

# **COSTOS Y EFECTOS DE LA GUERRA EN COLOMBIA**

**CARLOS ARTURO VELANDIA JAGUA**



**Asamblea Permanente de  
la Sociedad Civil por la Paz**

Bogotá - Noviembre de 2011

## ÍNDICE

Pág.

Introducción.....	
El Gasto de la guerra.....	
Finanzas de las organizaciones guerrilleras.....	
El Gasto en defensa en Colombia en el contexto de América Latina.....	
El tamaño de las partes enfrentadas.....	
Los muertos.....	
Las minas.....	
Los desaparecidos.....	
Los desplazados internos y el despojo de la tierra.....	
Los refugiados tras las fronteras.....	
Los secuestros.....	
Las masacres.....	
Los niños soldado.....	
Reclutamiento forzado.....	
Violencia sexual.....	
Tortura.....	
Falsos Positivos.....	
Asesinatos de líderes y lideresas sociales.....	
Impacto moral del conflicto.....	
Bibliografía.....	



## INTRODUCCIÓN

¿Quién paga la guerra? ¿Cuánto cuesta?, ¿De dónde salen los recursos para su sostenimiento?, las cifras reales de la guerra entre el mito y la realidad. Estos son solo algunos aspectos subyacentes en la honda preocupación por establecer, de la manera más aproximada posible, una dimensión del impacto de la confrontación armada entre colombianos, en lo que denominamos de manera genérica “el conflicto armado interno”; pero que es más reconocible si lo definimos como el conflicto de la guerra revolucionaria, para no confundirlo con los demás conflictos internos o guerras civiles ocurridas a lo largo de los siglos XIX y XX.

Sin lugar a equívocos podemos afirmar, que desde la instauración de la República no hay generación alguna que haya podido escapar a vivir en medio de situaciones de violencia extendida y generalizada, esto es en medio de la guerra. Igual descripción haremos al afirmar que a lo largo de la vida republicana no hay generación alguna que haya nacido y muerto en paz. Esta certidumbre podremos corroborarla, con solo recordar las historias de violencia y guerra que narran nuestros padres, abuelos, bisabuelos y los congéneres mayores de estos últimos, en toda una saga de memorias de violencias vividas y superpuestas unas sobre otras, con tan solo unos breves lapsos de tiempo de paz, o largas treguas que solo servían para hacer el tránsito de una guerra a la otra.

Desde esta perspectiva podemos inferir que la sociedad colombiana, ha desvirtuado con creces el aforismo popular que dice que “no hay mal que dure cien años ni cuerpo que lo resista”, porque el aforismo está asentado sobre la bondad del género humano que parte de establecer que los males que lo asolan han de tener un límite, y no sobre la dura tozuda realidad que nos demuestra que, cuando las soluciones a los conflictos no resuelven las causas que los generan, estos retornan con otras características, pero más agravados en su intensidad y violencia y más prolongados en el tiempo.

El conflicto interno colombiano, en su última expresión que cubre un periodo de tiempo ininterrumpido de 47 años, contiene una carga impresionante de muertos que lo coloca en el tercer lugar del podio por número de muertos, junto a otros dos conflictos de grandes proporciones, como lo fueron la Guerra de Independencia y el conflicto interpartidista más conocido como “La Violencia”; pero que supera las de todos los conflictos anteriores sumados en términos de gastos, desaparecidos, desarraigados, despojados y otras manifestaciones propias del ejercicio de la violencia, como lo son rehenes, cautivos, prisioneros, torturas, amenazas, exilio y violación sistemática de derechos humanos y civiles.

Desde una perspectiva académica e historiográfica, es posible determinar con altos niveles de credibilidad y precisión los gastos, costos y cifras de los conflictos en los últimos doscientos años en Colombia. Pero el objeto del presente trabajo consiste en hacer una especie de sobrevuelo sobre el tema en los últimos veinte años del actual conflicto interno, con la certeza de que se requiere un estudio e investigación a fondo, sistemático, ordenado; el cual podrá ser abordado por una institución académica de reconocido crédito, en un lapso de tiempo definido y con los recursos apropiados a una investigación de estas proporciones. Colombia necesita saber cuánto nos ha costado el conflicto y de lo que nos hemos perdido por cuenta del conflicto; esto ayudará a que después de que los colombianos alcancemos poner fin a la confrontación armada y nos embarquemos en la construcción de la paz con justicia social, como dique de contención frente a la violencia y para que la guerra no retorne.

Este ejercicio de escudriñar en los gastos, los costos y las cifras del conflicto obedece a la necesidad de establecer una dimensión realista de la devastación de la guerra; tomando en cuenta que podremos ahondar en el análisis cuantitativo y en la exposición de cifras, que son solo una parte de la realidad; pero que jamás alcanzaremos a establecer una dimensión de los costos morales individuales y colectivos e la sociedad, como tampoco el daño causado sobre valores inmateriales como la moral, a solidaridad, la ética social y el tejido social. Eso sí, estamos convencidos que este modesto estudio contribuirá en el proceso de reconstrucción histórica de la verdad del conflicto, ayudará a las partes del conflicto y a la sociedad sobre la dimensión del daño causado, y en la conciencia que hay que tener a la hora de sopesar la importancia de la paz sobre la importancia de mantener la confrontación violenta.

## EL GASTO DE LA GUERRA

Queremos iniciar este breve estudio trayendo a la memoria los términos como algunos personeros de las partes del conflicto se expresaban, al momento de justificar los presupuestos de guerra:

“Colombia enfrenta la más compleja situación de seguridad interna en el Hemisferio Occidental: La interacción de un conjunto de amenazas – grupos insurgentes, autodefensas ilegales, narcotráfico y crimen organizado – representa un reto de proporciones incalculables para el Estado en Colombia. Está en juego la supervivencia misma del orden democrático por lo cual es fundamental que la sociedad colombiana no escatime recursos, esfuerzos y compromiso en la lucha por recuperar la seguridad interna del país”. En estos términos, el ex alto directivo del Banco de la República de Colombia, Carlos Caballero Argáez, inicia su ensayo sobre la macroeconomía de la seguridad titulado “La estrategia de la seguridad democrática y la economía colombiana”<sup>1</sup>.

Por otra parte, la Revista Semana en su edición del sábado 17 de marzo de 2007, asegura tener información sobre la realización de la novena Conferencia de la guerrilla de las FARC – EP, en la cual se habría aprobado la consecución de 230 millones de Dólares para financiar el plan estratégico que los lleve a la toma del poder: “En primer lugar, las Farc mantienen su plan estratégico de toma del poder. En su balance reconocen que sus frentes han sido debilitados, pero se ponen la meta de fortalecerse en los próximos cuatro años, de cara a una ofensiva al final del segundo gobierno de Álvaro Uribe. Para eso ponen como prioridad número uno el incremento de sus finanzas. En este aspecto se plantean virajes importantes. En primer lugar, diversificar sus ingresos. Ponen especial interés en la extorsión, lo que hace temer un incremento de este delito. También se preocupan por crear un portafolio de inversiones legales, especialmente en finca raíz, transporte y ganado. Manuel Marulanda les recuerda por escrito a todos sus hombres que se necesitan 230 millones de dólares "libres de gastos" para financiar el plan de guerra. Y crean una comisión de siete guerrilleros de la vieja guardia -Alfonso Cano, el 'Mono Jojoy', 'Raúl Reyes', Iván Márquez, Iván Ríos, 'Timochenco' y Joaquín Gómez-, para que piensen cómo hacerlo.”<sup>2</sup>

Estos dos textos son harto elocuentes sobre la manera como se encara el reto o necesidad de adquirir recursos para financiar la guerra. En el primero de los casos, Caballero Argáez, descarga la responsabilidad del sostenimiento de la guerra en la sociedad, pues la dimensión de la amenaza que se cierne sobre el

---

<sup>1</sup> Caballero Argáez, Carlos. La Estrategia de Seguridad Democrática y la Economía Colombiana: Un Ensayo sobre la Macroeconomía de la Seguridad. 2003. PDF

<sup>2</sup> <http://www.semana.com/nacion/planes-farc/101609-3.aspx>

país y su seguridad, ha de ser sufragada y soportada por ella, habida cuenta que la sociedad es la razón primera del Estado. De este modo, el alto ex funcionario, da legitimidad a la obra subsiguiente de los ministros de Hacienda, de establecer incrementos de impuestos en las ya sempiternas reformas tributarias, orientadas a incrementar la capacidad fiscal para cubrir el alto gasto de la guerra. Además otra dimensión del costo a pagar por las sociedades, lo constituyen las “ayudas” extranjeras para la guerra; ya sean a través de programas de ayuda militar y de defensa, o a través de coberturas globales como el del Plan Colombia. En cualquiera de estos casos son las sociedades de los países, de donde proviene la ayuda, los que terminan por pagar una parte de los costos globales de la guerra en Colombia.

En tanto, en el caso de las FARC – EP; se descarga la responsabilidad en un equipo reducido de sus miembros, para que diseñen el cómo de la obtención del presupuesto estimado, que los acerque a la toma del poder. Resulta obvio inferir que una parte de ese monto será obtenido directamente de la sociedad, a través de la aplicación de la famosa “Ley de Tributación Revolucionaria”, Ley 002; sobre personas jurídicas o naturales, como empresarios, empresas, o instituciones públicas; o a través de formas tales como el secuestro, u otras formas propias derivadas de actividades económicas ilícitas como el contrabando, el narcotráfico, y el desvío de fondos públicos. En la mayoría de los casos hay una afectación directa de la sociedad.

En la extensa documentación y bibliografía elaborada por las organizaciones insurgentes, se habla de manera genérica que la guerra revolucionario o la guerra del pueblo debe ser pagada por las clases explotadoras, en el marco de la lucha de clases, o por las clases dominantes y antipatriotas en el marco de la lucha por la liberación nacional y social. Este planteamiento es explícito al condenar a tan solo una porción de la sociedad, por cierto bastante minoritaria, y exonera de cargos en el sostenimiento de la guerra a la porción mayoritaria de la sociedad. Pero la realidad es más tozuda y cruel que cualquier planteamiento directo y bien intencionado; pues el Estado descarga la responsabilidad de cubrir el Gasto en seguridad y defensa en los hombros de todos los ciudadanos, ya sea a través de impuestos directos, impuestos indirectos y otras formas encubiertas; como es el desvío de recursos destinados para la inversión, o la educación o la salud; al sector Defensa en el Presupuesto General de la Nación.

Así de este modo, el discurso del Estado y el de las fuerzas del contraestado ocupan un lugar común al momento de cubrir los gastos de la guerra: porque la guerra entre colombianos la terminan pagando los colombianos.

Veamos a continuación unos ejemplos de esta situación en el espejo del Presupuesto General de la Nación para el presente año y el del año entrante:

**CUADRO COMPARATIVO DE LOS RUBROS DE DEFENSA Y SEGURIDAD CON LOS RUBROS DE NATURALEZA SOCIAL<sup>3</sup>. En miles de millones de Pesos**

	<b>2011</b>	<b>% del PIB</b>	<b>2012</b>	<b>% del PIB</b>	
<b>Protección Social</b>	43,177	7.2	50,419	7.7	
<b>Educación</b>	17,546	2.9	18,971	2.9	
<b>Salud</b>	11,832	2.0	12,945	2.0	
<b>Actividades y servicios de la Defensa Nacional</b>	9,255	1.5	9,954	1.5	3.0% del PIB
<b>Actividades de orden Público y seguridad ciudadana</b>	9,518	1.6	9,759	1.5	
<b>Vivienda y Espacio público</b>	1,777	0.3	2,222	0.3	
<b>Recreación, deporte, cultura y comunicación</b>	1,112	0.2	1,158	0.2	
<b>Medio ambiente</b>	0,989	0.2	1,285	0.2	
<b>Fomento y Regulación del desarrollo económico</b>	3,041	0.5	3,988	0.6	

Elaboración propia. Datos tomados de la Dirección General del Presupuesto Público. 2011

<sup>3</sup> Datos tomados de:

<http://www.irc.gov.co/portal/page/portal/MinHacienda/haciendapublica/presupuesto/programacion/proyecto/ProyectodePresupuesto2012/3%20MP%20Clasificaci%F3n%20funcional%202012.pdf>



En correlación con lo anterior, incursionemos ahora en lo que podría ser una dimensión del presunto gasto en la guerra (no demostrado) soportado por de una de las contrapartes en el conflicto armado interno: Las FARC-EP para el año 2003<sup>4</sup>:

Anexo 1. Detalle de los rubros estimados de Ingreso y Egreso de las FARC en el año 2003					
Egresos	Máximo	Mínimo	Ingresos	Máximo	Mínimo
Alimentación integrantes	\$ 32,164,627,497	\$ 28,120,898,330	Participación en cultivo hoja de coca de terceros	\$ 541,626,000	\$ 451,355,000
Alimentación Secuestrados	\$ 2,381,511,581	\$ 1,109,103,965	Participación en producción hoja de coca de terceros	\$ 953,261,760	\$ 935,929,728
Incautación de armamento	\$ 20,073,150,000	\$ 7,865,120,000	Participación en producción en laboratorios de terceros	\$ 886,235,543	\$ 396,064,013
Compra de Armamento	\$ 41,325,000,000	\$ 13,685,000,000	Participación en producción de cristalizadores de terceros	\$ 2,621,469,840	\$ 1,316,151,180
Intendencia Incautada	\$ 185,740,000	\$ 148,517,000	Cobro de Gramaje (Base de Coca)	\$ 20,256,812,400	\$ 9,505,536,300
Material de Intendencia	\$ 14,137,022,400	\$ 6,105,886	Utilización de Pistas de Aterrizaje Clandestinas	\$ 7,154,100,000	\$ 5,157,900,000
Elementos gastados en acciones terroristas	\$ 279,976,275,000	\$ 170,862,925,000	Comercialización de CH <sub>2</sub> de Coca	\$ 1,728,263,570,880	\$ 1,070,079,655,680
Explosivos	\$ 4,256,233,630	\$ 1,253,471,819	Material Perdido EFM	\$ 152,500,232	\$ 152,500,232
Salud	\$ 1,447,675,000	\$ 1,007,581,800	Secuestro	\$ 258,400,000,000	\$ 32,050,000,000
Transporte	\$ 1,509,000,000	\$ 804,000,000	Extorsión	\$ 1,569,315,000,000	\$ 901,532,000,000
Gasolina	\$ 3,995,000,000	\$ 2,756,000,000	Asalto a entidades bancarias	\$ 2,780,000,000	\$ 1,390,000,000
Comunicaciones	\$ 8,311,284,000	\$ 7,345,671,000	Aporte de organizaciones simpatizantes	\$ -	\$ -
Fuga de guerrilleros	\$ 10,872,858,200	\$ 4,207,030,800	Extorsión a entidades territoriales	\$ -	\$ -
Gasolina (laboratorios)	\$ 12,515,952,162	\$ 10,429,960,135	Abigeato	\$ 52,668,700,000	\$ 45,144,600,000
Insumos químicos	\$ 304,548,058,302	\$ 267,980,237,466	Rendimientos de Inversiones	\$ 115,440,158,884	\$ 50,635,245,630
Capacitación y Entrenamiento	\$ 5,110,000,000	\$ 2,190,000,000	Hurto de Hidrocarburos	\$ 42,000,000,000	\$ 18,760,000,000
Otros conceptos	\$ 34,103,808,709	\$ 20,671,953,557	Contrabando	\$ -	\$ -
Viáticos	\$ 2,488,200,000	\$ 1,914,000,000			
Infraestructura	\$ -	\$ -			
Trabajo de masas	\$ 803,000,000	\$ 327,000,000			
Páginas de Internet	\$ 20,160,000	\$ 13,440,000			
Emisoras	\$ 431,200,000	\$ 273,000,000			
Apoyo a presos	\$ 7,092,000,000	\$ 2,364,000,000			
Apoyo a familias	\$ 1,773,000,000	\$ 709,200,000			
Frente Internacional	\$ 476,640,000	\$ 283,680,000			
<b>TOTAL</b>	<b>\$ 796,997,396,481</b>	<b>\$ 546,327,896,768</b>		<b>\$ 3,799,433,435,539</b>	<b>\$ 2,137,506,937,763</b>

Imagen tomada de "Estimación de los ingresos y egresos de las FARC durante 2003 basados en información de inteligencia recolectada por Agencias del Estado. JIC, Bogotá 2005. PDF

Una interpretación de estas cifras nos permiten observar que para el caso del Presupuesto General de la Nación se destina más dinero para cubrir los sectores

<sup>4</sup> [http://usregsec.sdsu.edu/docs/Junta\\_de\\_InteligenciaFeb2005.pdf](http://usregsec.sdsu.edu/docs/Junta_de_InteligenciaFeb2005.pdf)

o actividades relacionadas con el conflicto armado, que los recursos que se destinan para los sectores de salud, educación, o vivienda. Es de anotar que países con una intensa actividad militar mantienen sus rubros de gasto seguridad y defensa en cifras que representan porcentiles del PIB que se mueven en un rango entre 1.5 y 2.5; casos tales como el gasto de países desarrollados agrupados en la Unión Europea y en el pacto militar de la OTAN; cuyo gasto global no sobrepasa los 2.5% del PIB global de la Unión Europea<sup>5</sup>.

Pero veamos ahora el caso del modelo dinámico propuesto por la JIC, para establecer los ingresos y egresos de las FARC; que de ser coincidentes con la realidad, se estaría registrando unos ingresos de una cifra similar a la del rubro de Fomento y Regulación del Desarrollo Económico aprobado en el Presupuesto General de la Nación, para el año 2012; lo cual equivaldría a un porcentage del PIB de 0.6.

### **FINANZAS DE LAS ORGANIZACIONES GUERRILLERAS\*<sup>6</sup>**

(en millones de Pesos de 1995)

<b>AÑO</b>	<b>FARC – EP</b>	<b>ELN</b>	<b>TOTAL</b>	<b>% del PIB</b>
<b>1991</b>	227.740	121.016	348.756	1.12
<b>1992</b>	232.027	123.299	355.326	0.89
<b>1993</b>	300.621	133.626	434.273	0.83
<b>1994</b>	384.129	254.985	639.114	0.94
<b>1995</b>	395.000	330.200	725.200	0.86
<b>1996</b>	804.005	351.873	1'155.878	1.14
<b>2004</b>	1'697.157	742.761	2'439.918	0.99

\*Los ingresos se refieren a narcotráfico, robo y extorsión, secuestro, producto de inversión, desviación de recursos y otros.

Los datos han sido tomados de Otero P. Diego, Las Cifras del Conflicto Colombiano, Ediciones Punto de Encuentro – Indepaz, 2ª Ed. 2007 Bogotá.

<sup>5</sup> Fonfría M. Antonio. El gasto en defensa en los países desarrollados: evolución y factores explicativos.

Instituto de Estudios Fiscales. Madrid. 2007. PDF.








[http://www.ief.es/documentos/recursos/publicaciones/papeles\\_trabajo/2007\\_14.pdf](http://www.ief.es/documentos/recursos/publicaciones/papeles_trabajo/2007_14.pdf)

<sup>6</sup> Otero P. Diego, Las Cifras del Conflicto Colombiano, Ediciones Punto de Encuentro – Indepaz, 2ª Ed. 2007 Bogotá.

## EL GASTO EN DEFENSA DE COLOMBIA EN EL CONTEXTO DE AMÉRICA LATINA

Veamos ahora un comparativo del Gasto de Colombia en el marco de América Latina en los últimos años, periodo que registra un inusitado crecimiento en el Gasto militar en toda Suramérica:

### GASTO MILITAR COMPARADO MEDIDO EN MILLONES DE DÓLARES<sup>7</sup>

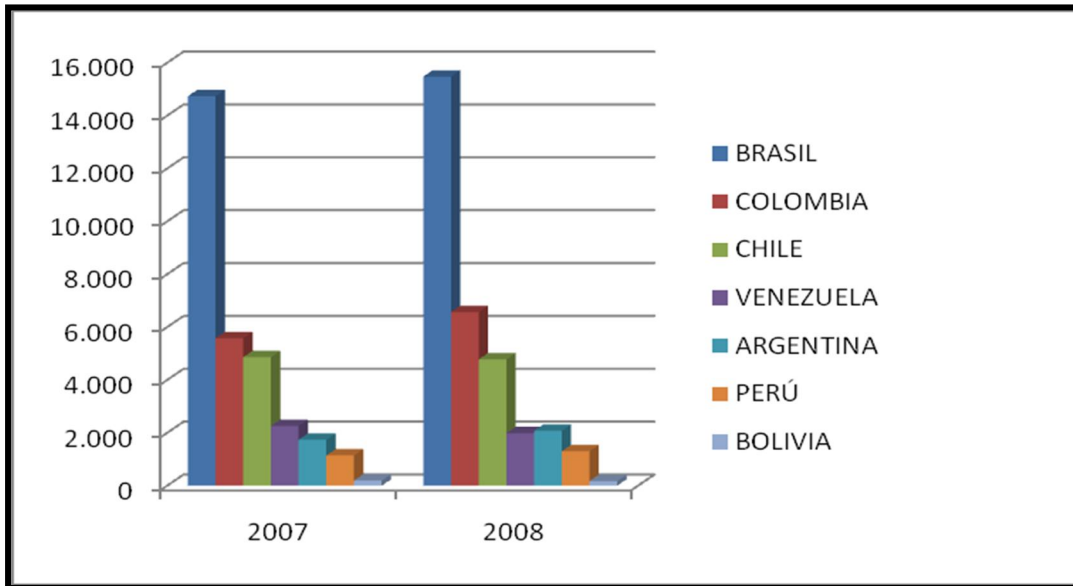
PAÍS	2007	2008
BRASIL 	14.737	15.477
COLOMBIA 	5.579	6.568
CHILE 	4.864	4.778
VENEZUELA 	2.262	1.987
ARGENTINA 	1.739	2.077
PERÚ 	1.145	1.301
BOLIVIA 	197	175
REGIÓN SURAMÉRICA 		34.070
ESTADOS UNIDOS 		607.000
TODO EL MUNDO 		1'310.384,61

Elaboración propia. Datos Tomados de SIPRI, 2008

<sup>7</sup> SIPRI. Yearbook 2008. Resumen en Español. PDF

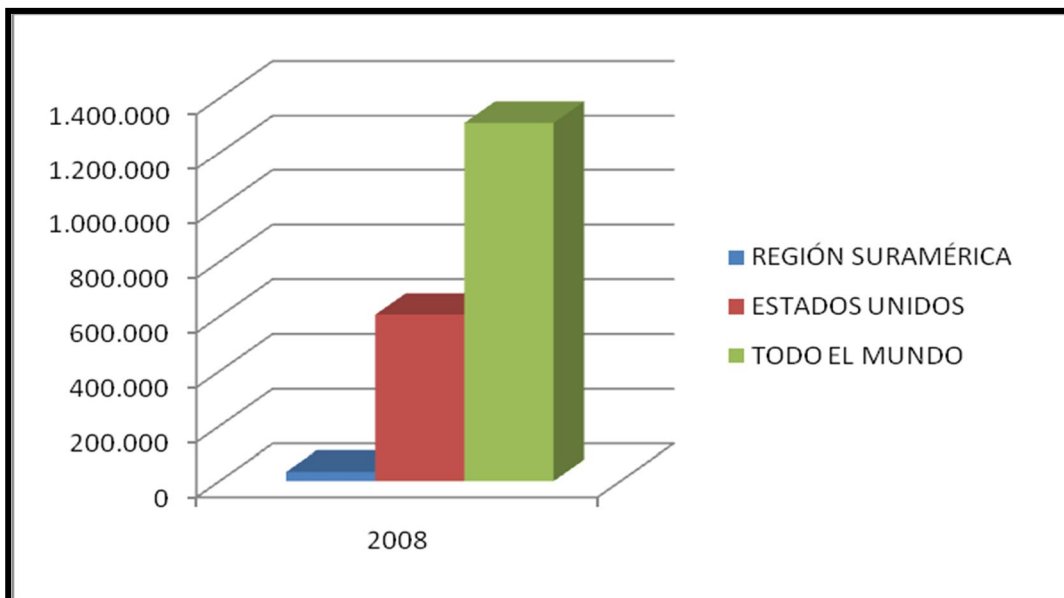
<http://www.sipri.org/yearbook/2008/files/SIPRIYB08summaryES.pdf>

### GASTO MILITAR COMPARADO MEDIDO EN MILLONES DE DÓLARES



Elaboración propia. Datos Tomados de SIPRI, 2008

### GASTO MILITAR COMPARADO POR REGIONES MEDIDO EN MILLONES DE DÓLARES

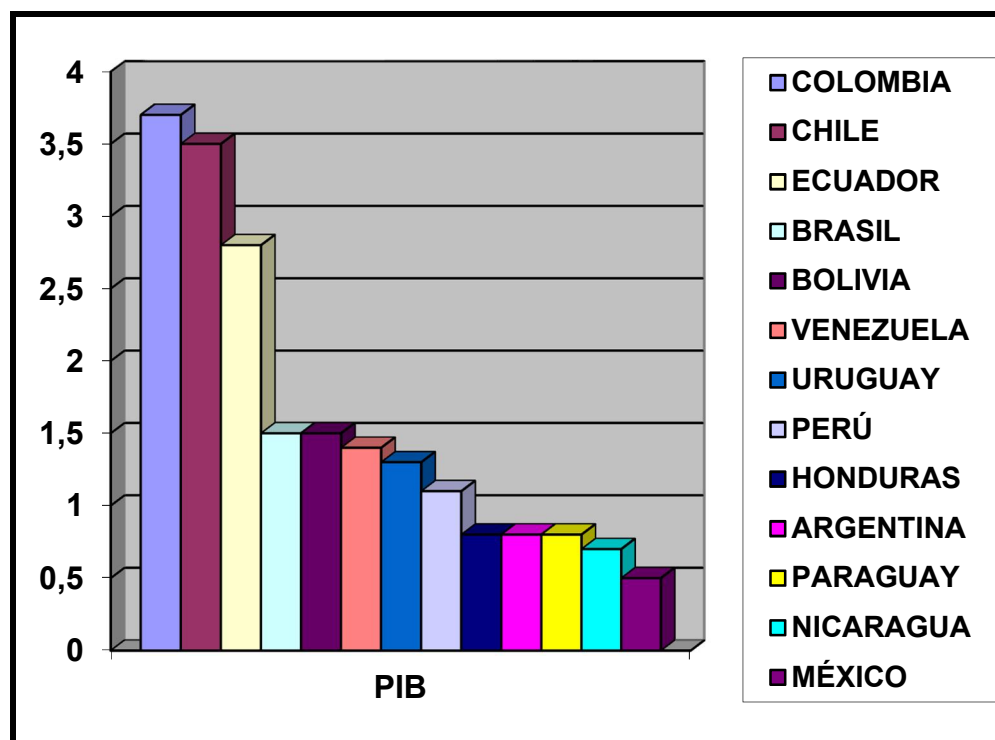


Elaboración propia. Datos Tomados de SIPRI, 2008

## GASTO MILITAR EN PAÍSES DE AMÉRICA LATINA EXPRESADO EN % DEL PIB DEL AÑO 2009<sup>8</sup>

PAÍS	% DEL PIB
COLOMBIA	3,7
CHILE	3,5
ECUADOR	2,8
BRASIL	1,5
BOLIVIA	1,5
VENEZUELA	1,4
URUGUAY	1,3
PERÚ	1,1
HONDURAS	0,8
ARGENTINA	0,8
PARAGUAY	0,8
NICARAGUA	0,7
MÉXICO	0,5

Elaboración propia. Datos tomados de SIPRI, 2009



Elaboración propia. Datos tomados de SIPRI, 2009

<sup>8</sup> SIPRI. Yearbook 2009. Resumen en Español. PDF.

<http://www.sipri.org/yearbook/2009/files/SIPRIYB09summaryES.pdf>

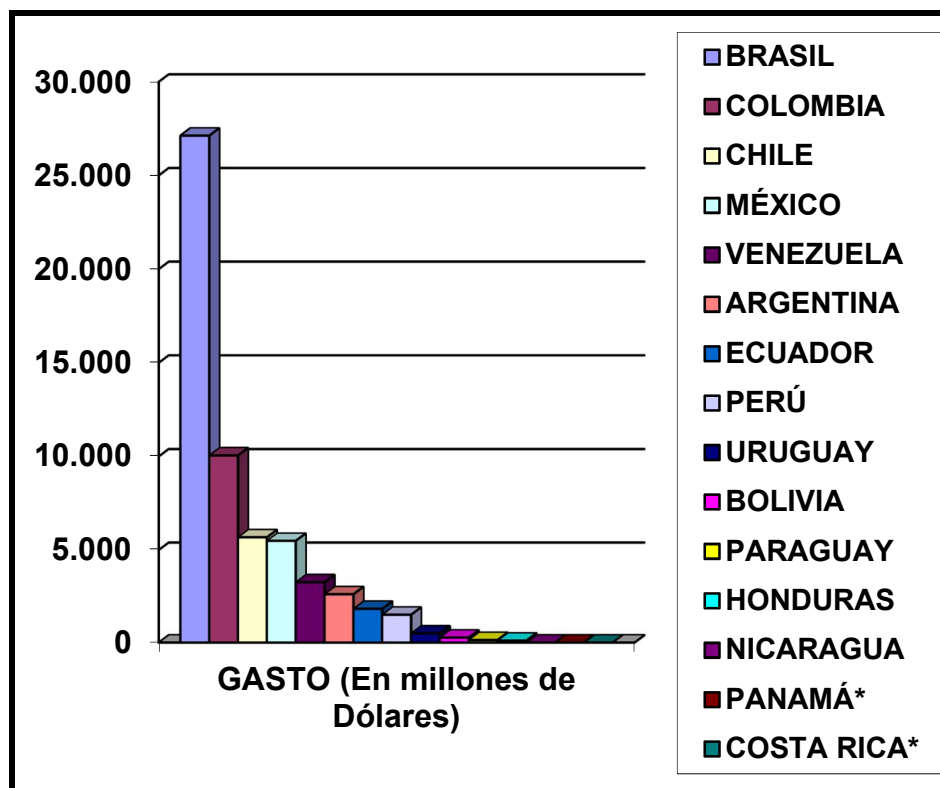
### GASTO MILITAR EN AMÉRICA LATINA 2009

PAÍS	GASTO (En millones de Dólares)	PIB	VARIACIÓN PORCENTUAL RESPECTO DE 2008
BRASIL	27.124	1,5%	+ 16%
COLOMBIA	10.055	3,7%	+ 11%
CHILE	5.683	3,5%	- 5%
MÉXICO	5.490	0,5%	+ 11%
VENEZUELA	3.254	1,4%	- 25%
ARGENTINA	2.608	0,8%	- 6,5%
ECUADOR	1.821	2,8%	+ 18%
PERÚ	1.502	1,1%	+ 8,3%
URUGUAY	496	1,3%	+ 24%
BOLIVIA	268	1,5%	+ 7,2%
PARAGUAY	140	0,8%	+ 6%
HONDURAS	105	0,8%	- 10%
NICARAGUA	41,7	0,7%	0
PANAMÁ*	0	0	0
COSTA RICA*	0	0	0

(\*) No tiene Fuerzas Armadas

(\*\*) Datos tomados de SIPRI

Elaboración propia. Datos tomados de SIPRI, 2009

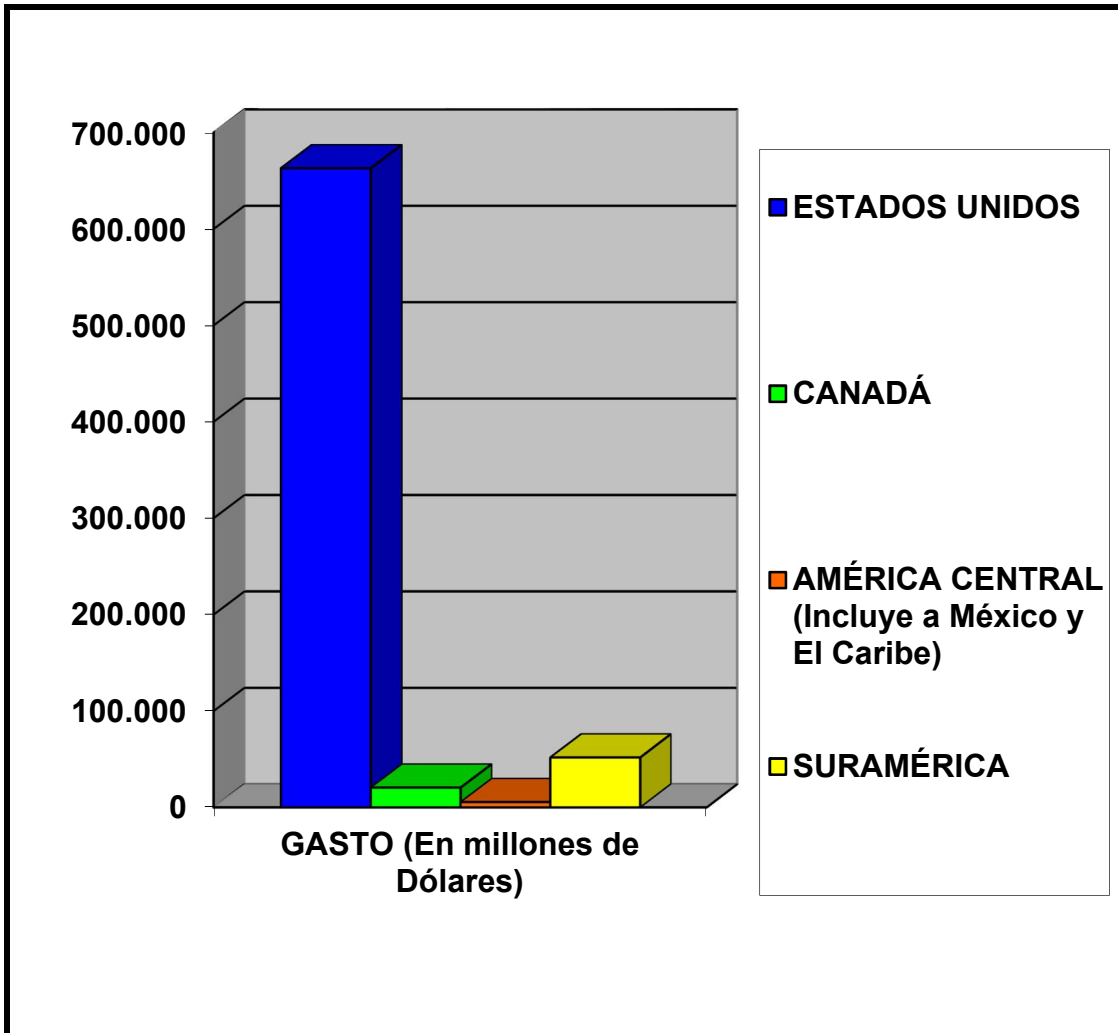


(\*) No tiene Fuerzas Armadas  
 Elaboración propia. Datos tomados de SIPRI, 2009

### GASTO MILITAR POR REGIONES 2009

REGIÓN	GASTO (En millones de Dólares)	PIB	VARIACIÓN PORCENTUAL RESPECTO DE 2008	TOTAL MUNDIAL
ESTADOS UNIDOS	663.000	4,3%	+ 7,6%	43%
CANADÁ	20.564	1,3%	+ 6,6%	
AMÉRICA CENTRAL (Incluye a México y El Caribe)	5.600		+ 9,7%	
SURAMÉRICA	51.800		+ 7,6%	

Elaboración propia. Datos tomados de SIPRI, 2009



Elaboración propia. Datos tomados de SIPRI, 2009

Las tablas y el gráficos anteriores nos ilustra cómo la región se embarco en un escalamiento en el gasto en defensa sin antecedentes, que hizo prender las alarmas sobre los niveles de conflictividad en la región y se llegó a afirmar por parte de algunos centros de investigación académica y analistas políticos, que se estaba registrando una carrera armamentista en toda regla. Diversos factores influyeron en la coincidencia en tiempo y espacio para el aumento del gasto en defensa: Veamos brevemente los siguientes factores que señalaban los distintos países al momento de justificar el gasto:

- 1- Colombia argumenta que es para combatir la amenaza terrorista de las guerrillas contra el Estado, y para solventar el desequilibrio que le plantea el aumento en medios militares y bélicos de sus vecinos, principalmente Venezuela.



- 2- Chile dice que su gasto se debe a la necesidad de actualizar sus arsenales y adquirir medios más modernos, para cubrir sus necesidades de defensa. Chile está involucrado en un contencioso fronterizo con Bolivia que reclama su salida al mar y Perú que reclama soberanía de territorios fronterizos, hoy en poder de Chile.
- 3- Ecuador incrementó su gasto en defensa a raíz de la necesidad de actualizar sus arsenales; de fortalecer su sistema de defensa frente a Perú, con quien ha sostenido conflicto bélico por territorio en zona de frontera común; a partir de las constantes violaciones a su espacio aéreo por parte de naves colombianas; a causa del contencioso instaurado por ese país contra Colombia ante la Corte de La Haya, por el impacto nocivo de las fumigaciones con agroquímicos en la frontera; pero principalmente por la necesidad de reforzar su capacidad de defensa, habida cuenta de los sucesos ocurridos con la violación de la soberanía nacional, al producirse el ataque en Angosturas por parte de Colombia, contra un campamento de la guerrilla de las FARC-EP.
- 4- Venezuela argumenta que el aumento en el gasto militar, está orientado al fortalecimiento de su capacidad defensiva, habida cuenta que el subsuelo y plataforma marina venezolana alberga la mayor reserva probada de petróleo, recurso muy apetecido por el imperio norteamericano y sus aliados agrupados en el pacto de la OTAN. Pero también por la necesidad de defender la revolución bolivariana en un contexto de cambios políticos estructurales en América Latina, donde se desarrolla una nueva arquitectura de integración sin la injerencia del imperio, y por la necesidad de fortalecer las Fuerzas Armadas Bolivarianas de Venezuela, ante los intentos desestabilizadores de la derecha oligárquica de ese país.
- 5- Brasil, aunque se mantiene en cifras aceptables de gasto representadas en el PIB, si ha registrado un incremento considerable en su gasto, a partir de los convenios bilaterales con Francia, entre los que contempla la construcción de un submarino nuclear y la adquisición de aviones de combate. Brasil argumenta que el despliegue de la IV Flota de Estados Unidos en los mares de Latinoamérica, constituye una seria amenaza para la seguridad de la región, en momentos que decide procesos autónomos de integración. Además alega su derecho a fortalecer sus sistemas de defensa para defender sus recursos naturales, tanto en su plataforma marina como en su masa continental.
- 6- Perú se ha mostrado muy crítico frente al gasto de los demás, pero no ha dejado de elevar su gasto justificando que debe realizar actualizaciones a sus medios de defensa, máxime que tiene una amenaza interna como es el resurgimiento de Sendero Luminoso, en la región del Vrae, y las amenazas que suponen el aumento en medios militares por parte de sus vecinos Chile, Bolivia y Ecuador.
- 7- Bolivia argumenta que los gobiernos dictatoriales del pasado, al igual que los gobiernos civiles más recientes (Banzer, Mesa, Sánchez e Lozada), subordinados a la dictados del Departamento de Estado de los Estados Unidos, se dedicaron a desarmar a Bolivia hasta dejarlo sin capacidad de defensa alguna frente a amenazas y/o potenciales agresores. Señala que

los pocos medios de defensa con que cuenta tienen un atraso tecnológico de más de 40 años, e incluso que las municiones de las armas e infantería y de la Policía sobrepasan en decenas de años el tiempo de caducidad.

De otra parte podemos observar la descomunal diferencia en el gasto militar entre distintas regiones del mundo; situación que no abordaremos en este estudio, pero que sí nos sirve para observar la dimensión del gasto de América Latina; el cual no ha dejado de crecer, llegando en el 2010 a un monto total de 63.300 millones de Dólares<sup>9</sup>; siendo los principales jalonadores de este gasto global Brasil, Colombia, Chile y Perú; tal como lo establece el informe 2011 sobre gasto militar elaborado por el SIPRI.

---

<sup>9</sup> SIPRI, Yearbook 2011. Resumen en Catalán. PDF  
<http://www.sipri.org/yearbook/2011/files/SIPRIYB11summaryCA.pdf>

## EL TAMAÑO DE LAS PARTES ENFRENTADAS:

Dada la naturaleza del conflicto armado, reconocido como un conflicto asimétrico, esto es entre fuerzas opuestas desiguales y de proporciones que no admiten una comparación; pero además como un conflicto irregular, esto es entre fuerzas, al menos una de las partes, de naturaleza heterogénea tanto en sus componentes como en las formas operativas. Agregado a lo anterior, el carácter compartimentado y clandestino de las fuerzas insurgentes, que restringe el acceso a la información, no permite conocer el número exacto de sus componentes, por lo que este aspecto es manejado como “secreto de Estado” por parte de sus dirigencias. De modo que las cifras sobre el tamaño de las guerrillas serán las que suministren los organismos de inteligencia del Estado, y sobre las que pesará la incertidumbre y la desconfianza, sobre la idoneidad y objetividad, dado que se da por aceptado y de antemano que las partes cuando describen a sus contrarios, exageran sus defectos y minimizan sus aspectos favorables, entre los que se encuentra su tamaño.

Con esta observación, pasemos ahora a dar una mirada a las cifras sobre el tamaño de las partes:

### TAMAÑO DE LA FUERZA PÚBLICA<sup>10</sup>

<b>AÑO</b>	<b>FUERZAS MILITARES (Ejército, Fuerza Aérea, Armada Nacional)</b>	<b>POLICÍA NACIONAL</b>	<b>TOTAL FUERZA PÚBLICA</b>
<b>1961</b>	23.000	31.279	54.279
<b>1965</b>	37.000	33.189	70.189
<b>1967</b>	48.500	34.647	83.147
<b>1981</b>	65.000	54.089	119.089
<b>1985</b>	66.000	63.337	129.337
<b>1987</b>	70.200	69.882	140.082
<b>1988</b>	86.300	71.443	157.743
<b>1989</b>	91.000	73.176	164.176
<b>1990</b>	<b>100.000</b>	<b>76.211</b>	<b>176.211</b>

<sup>10</sup> Otero P. Diego, Las Cifras del Conflicto Colombiano, Ediciones Punto de Encuentro – Indepaz, 2ª Ed. 2007 Bogotá.

<b>AÑO</b>	<b>FUERZAS MILITARES (Ejército, Fuerza Aérea, Armada Nacional)</b>	<b>POLICÍA NACIONAL</b>	<b>TOTAL FUERZA PÚBLICA</b>
<b>1998</b>	<b>177.300</b>	<b>103.958</b>	<b>281.258</b>
<b>2002*</b>	203.283	110.123	313.406
<b>2003*</b>	228.415	117.020	345.435
<b>2004*</b>	243.700	122.788	366.488
<b>2005*</b>	253.135	128.390	381.525
<b>2006*</b>	267.354	139.386	406.740
<b>2007*</b>	270.634	135.644	406.278
<b>2008*</b>	285.700	145.871	431.571
<b>2009*</b>	285.189	152.359	437.548
<b>2010* (Julio)</b>	284.724	153.231	437.955

Elaboración propia. Los datos han sido tomados de Otero Prada , Diego, Las Cifras del Conflicto Colombiano, Ediciones Punto de Encuentro – Indepaz, 2ª Ed. 2007 Bogotá.

\*Estos datos son del Ministerio de Defensa Nacional

### **TAMAÑO DE LAS ORGANIZACIONES GUERRILLERAS<sup>11</sup>**

<b>AÑO</b>	<b>FARC – EP</b>		<b>ELN</b>		<b>EPL</b>	
	<b>Guerrilleros</b>	<b>Frentes</b>	<b>Guerrilleros</b>	<b>Frentes</b>	<b>Guerrilleros</b>	<b>Frentes</b>
<b>1964</b>	48	1	18	1	18	1
<b>1967</b>	690		75			
<b>1969</b>	910	2	60	2		
<b>1972</b>	975	3	250			
<b>1973</b>	935	3	270			
<b>1974</b>	898	4	70			
<b>1977</b>	<b>972</b>		<b>30</b>		<b>350</b>	<b>3</b>

<sup>11</sup> Otero P. Diego, Las Cifras del Conflicto Colombiano, Ediciones Punto de Encuentro – Indepaz, 2ª Ed. 2007 Bogotá.

	FARC – EP		ELN		EPL	
1978	1.010	14	90		100	
1982	1.620	17	230	3	350	5
1983	1.970	25				
1984	2.650	38	375	5		
1985	3.960	49	600	8		
1987	5.960	68	975	13	1.400	8
1989	7.500	80	1.275	17		
1990	7.800	85	2.300	20	1.250	
1994	10.291	105	3.150	32	550	
1995	13.500	114		35	400	13
2000	20.000		4.500			
2002	16.900		3.700			
2004	12.900		3.655		500	2
2011 (9 Nov)*	8.500 9.000	–	2.000 2.200	–		

Elaboración propia. Los datos han sido tomados de Otero Prada, Diego, Las Cifras del Conflicto Colombiano, Ediciones Punto de Encuentro – Indepaz, 2ª Ed. 2007 Bogotá.

\*Dato suministrado por el Comandante de las Fuerzas Militares general Alejandro Navas, en entrevista de Caracol Radio el 09/11/11

**TAMAÑO DE LAS ORGANIZACIONES PARAMILITARES<sup>12</sup>**  
**(Según Ministerio de Defensa Nacional)**

<b>AÑO</b>	<b>CANTIDAD DE HOMBRES</b>
<b>1986</b>	93
<b>1987</b>	650
<b>1988</b>	650
<b>1989</b>	1.500
<b>1990</b>	1.800
<b>1991</b>	1.150
<b>1992</b>	850
<b>1993</b>	1.200
<b>1994</b>	2.150
<b>1995</b>	2.800
<b>1996</b>	3.400
<b>1997</b>	3.800
<b>1998</b>	4.500
<b>1999</b>	5.915
<b>2000</b>	8.150

Elaboración propia. Los datos han sido tomados de Otero P. Diego, Las Cifras del Conflicto Colombiano, Ediciones Punto de Encuentro – Indepaz, 2ª Ed. 2007 Bogotá.

Las cifras sobre el tamaño de las fuerzas paramilitares, están sujetas a permanente crítica por varios factores:

1. La utilización de los conceptos de “autodefensas”, “paramilitares”, “paramilitarismo”, narcoparamilitares, BACRIM, puede estar precedida de prejuicios y prevenciones, de modo que mientras que para algunos todos los conceptos son una sinonimia, para otros contienen serias diferencias y por lo tanto distintas dimensiones.

---

<sup>12</sup> Otero P. Diego, Las Cifras del Conflicto Colombiano, Ediciones Punto de Encuentro – Indepaz, 2ª Ed. 2007 Bogotá.

2. Cuando el país conoció el acuerdo de Santa Fé de Ralito, firmado entre el Gobierno Nacional y los mas reconocidos jefes de las organizaciones paramilitares, el Alto Comisionado de Paz, Luis Carlos Restrepo en el año 2003, difundió la cifra de 18.000 paramilitares a desmovilizar. En cumplimiento de esos mismos acuerdos terminaron desmovilizándose cerca de 32.000 miembros de esos grupos. Diferencia tan abismal entre las dos cifras han generado confusión al momento de establecer una cifra con mas apego a la realidad.
3. En los últimos dos años ha salido a la luz pública montaje de desmovilizaciones, desmovilizaciones ficticias y falsos desmovilizados; todos estos casos bajo investigación de autoridades judiciales y otros organismos e control.
4. Procesos de rearme de antiguos grupos paramilitares, de retorno de desmovilizados a la actividad armada, de surgimiento de nuevos grupos, de surgimiento de grupos con nuevas denominaciones.
5. Grupos paramilitares que quedaron por fuera del proceso de desmovilización adelantado por el Gobierno Nacional
6. La denominación de Bandas Criminales o BACRIM, de modo genérico a todo lo que quedó y surgió con posterioridad a las desmovilizaciones ya conocidas.

Por las anteriores razones o factores, se hace muy complicado establecer las cifras reales en cuanto al tamaño de los grupos paramilitares. Recientemente el comandante General de las Fuerzas Militares, general Alejandro Navas, en declaraciones a medios de comunicación aseguraba que las BACRIM estaban compuestas por cerca de 4.000 personas, cifra que contrasta con las aportadas por instituciones de investigación como INDEPAZ que ha ofrecido cifras, para el 2010, de cerca de 7.100 integrantes; la cual podría ampliarse a entre 8.200 y 14.500 si se incluyen sus redes de apoyo. Otro dato importante es que actúan sobre 360 municipios del país<sup>13</sup>

---

<sup>13</sup> [http://www.semana.com/documents/Doc-2153\\_2011323.pdf](http://www.semana.com/documents/Doc-2153_2011323.pdf)

## RELACIÓN ENTRE TAMAÑO DEL PARAMILITARISMO Y CRECIMIENTO DE ÁREAS SEMBRADAS DE COCA<sup>14</sup>

<b>AÑO</b>	<b>NÚMERO DE HOMBRES</b>	<b>ÁREA SEMBRADA DE COCA (Hectáreas)</b>
<b>1991</b>	1.150	38.000
<b>1993</b>	1.200	40.000
<b>1995</b>	2.800	60.000
<b>1996</b>	3.400	80.000
<b>1997</b>	3.800	100.000
<b>1998</b>	4.500	120.000
<b>1999</b>	5.915	130.000
<b>2000</b>	8.150	163.290
<b>2010*</b>	7.100	59.000

Elaboración propia. Datos tomados de Otero P. Diego, Las Cifras del Conflicto Colombiano, Ediciones Punto de Encuentro – Indepaz, 2ª Ed. 2007 Bogotá.

\*Este dato corresponde a información pública suministrada por el ministro de Interior Germán Vargas Lleras al diario El Tiempo. <http://m.eltiempo.com/politica/reduccion-de-cultivos-ilcitos/9284500>

Es pertinente destacar aquí esta relación, por cuanto está establecido y documentado el nexo inextricable entre paramilitarismo y narcotráfico. Actividades criminales que se han retroalimentado en una relación simbiótica de gran utilidad para la lucha contrainsurgente. No es desdeñable que los principales jefes del paramilitarismo en Colombia hayan sido extraditados a Estados Unidos, donde comparecen ante sus tribunales por cargos de producción, tráfico e introducción de estupefacientes en ese país.

---

<sup>14</sup> Otero P. Diego, Las Cifras del Conflicto Colombiano, Ediciones Punto de Encuentro – Indepaz, 2ª Ed. 2007 Bogotá.



Situación similar cabría plantearse respecto de las organizacionesn insurgentes, las que sin tener una relación de causalidad con el narcotráfico, pero en menor medida y de naturaleza y formas distintas se ha conectado con el fenómeno del narcotráfico, principalmente a través del cobro del llamado “gramaje”, una especie de impuesto a la siembra de planta de coca y a la producción de la base para la obtención de cocaína. También se ha establecido que la guerrilla de las FARC ingresan importantes sumas de dinero a sus fondos, para el sostenimiento de la guerra, al otorgar permisos para el establecimiento de laboratorios de procesamiento y el funcionamiento de pistas aéreas clandestinas. Informes de inteligencia militar han asegurado que las FARC han estado vinculadas a actividades de tráfico de cocaína, situación que no ha podido demostrarse judicialmente a pesar de que existen procesos jurídicos adelantados contra militantes de esta organización, tanto en Colombia como en Estados Unidos. En lo que respecta al ELN, esta organización reconoce que cobra el impuesto al gramaje y lo asume como la tributación a una actividad económica regular.

## LOS MUERTOS

### CIFRA DE MUERTOS EN LOS GRANDES CONFLICTOS EN COLOMBIA



Diseño propio.

Cualquier intento de presentar un texto con cifras de un conflicto determinado, corre el riesgo de la inexactitud frente a los hechos reales y de imprecisión sobre sus verdaderas dimensiones; a causa, fundamentalmente, de la generalizada costumbre de las partes, sea quien fuere, de agrandar las pérdidas en el contrario y empequeñecer las de su propio bando. No en balde se toma como hecho dado o verdad verdadera el aforismo que dice que “el primer muerto en un conflicto es la verdad”. De tal modo que la labor de investigación sobre las cifras de un conflicto siempre estará abierta y es fuente permanente de nuevos hallazgos, que poco a poco permiten una aproximación mas cercana a lo ocurrido realmente.

En la labor investigativa en numerosas ocasiones leemos cifras contradictorias espetadas por personas e instituciones de reconocido crédito, y seguramente las cifras por contradictorias o distanciadas entre si no significan que no obedezcan a una probable realidad; lo que ocurre es esencialmente debido a tres factores:

- 1- La metodología implementada.

- 2- La intencionalidad o propósito.
- 3- El lugar que se ocupe en el conflicto
- 4- E incluso quien financie la investigación o labor historiográfica podrá influir en el resultado final.

Estos cuatro factores son decisivos al momento de determinar las cifras, las que a todas luces hay que tomar con beneficio de inventario.

Con frecuencia escuchamos y hemos aceptado cifras que damos por ciertas y que terminan imponiéndose como verdad, sin que nos preocupemos por criticar lo que se nos presenta y menos por explorar otras posibilidades. Así hemos aceptado de manera genérica cifras del siguiente tenor, las cuales aportamos en este estudio como un referente:

- En la Primera Guerra Mundial ocurrieron 10 millones de muertos, 19 millones de heridos y 35 millones de mutilados
- En la Segunda Guerra Mundial ocurrieron entre 60 y 100 millones de muertos (incluyendo militares y civiles). Solo la Unión Soviética asegura haber tenido 20 millones de muertos y China 14 millones.
- El Holocausto Nazi sacrificó la vida a 6 millones de personas, entre los que se encontraban, curiosamente y de manera mayoritaria gitanos, comunistas, prisioneros de guerra soviéticos, eslavos, opositores políticos alemanes, discapacitados y homosexuales; en tanto que solo la tercera parte fueron judíos.
- En la guerra de Vietnam murieron 60.000 estadounidenses y 1 millón de vietnamitas.
- En la guerra de Irak (desde 2003) han ocurrido cerca de 1.3 millones de muertos irakíes, en tanto que la cifra de muertos estadounidenses va desde 400 (cifra del Gobierno) a 73.000 (cifra dada por asociaciones de veteranos), La inmensa diferencia obedece fundamentalmente a razones de control de opinión pública y de propaganda.
- En la guerra de Afganistán desde el 2001 hasta el 31 de octubre del 2011, las Fuerzas de la Coalición han perdido 2.815 de sus efectivos, correspondiéndole a Estados Unidos un sacrificio de 1.844 de sus soldados<sup>15</sup>.

Así, de esta manera vemos pasar las cifras de muertos en grandes conflictos en el mundo. Veamos ahora las cifras de los grandes conflictos en Colombia:

---

<sup>15</sup> <http://icasualties.org/oef/>

## CIFRA DE MUERTOS EN LOS GRANDES CONFLICTOS EN COLOMBIA<sup>16</sup>

PERIODO	CONFLICTO	LAS PARTES	MUERTES
1810 – 1824	Guerra de Independencia	Patriotas Vs. Españoles	200.000
1811 – 1814	Guerra civil de 1811	Provincias Unidas Vs. Gobierno de Cundinamarca	1.224
1829	Revuelta de 1829	Córdoba Vs. Gobierno de Bolívar	280
1830 – 1831	Revuelta de Urdaneta	Urdaneta Vs. Constitucionalistas	1.800
1839 – 1841	Guerra de los Supremos	República Vs. Obando	3.366
1851	Revolución de 1851	República Vs. Arboleda	1.000
1854	Revuelta de Melo	República Vs. Melo	2.000
1860 – 1862	Revolución de 1860	República Vs. Mosquera	6.000
1876 – 1877	Revolución de 1870	República Vs. Vélez, Córdoba y otros	9.000
1884 – 1885	Revolución de 1885	República Vs. Vargas Santos, Hernández y otros	2.000
1895	Guerra civil de 1885	República Vs. Vargas Santos, Sarmiento y otros	2.000
1899 – 1902	Guerra de los Mil Días	Conservadores Vs. Liberales	80.000
1946 – 1963	La Violencia	Liberales Vs. Conservadores	137.310
1964 – 2004	El Conflicto	Guerrillas revolucionarias Vs. Gobierno	89.099
<b>Total Muertes</b>			<b>535.079</b>

Elaboración propia. Los datos han sido tomados de Otero P. Diego, Las Cifras del Conflicto Colombiano, Ediciones Punto de Encuentro – Indepaz, 2ª Ed. 2007 Bogotá

<sup>16</sup> Otero P. Diego, Las Cifras del Conflicto Colombiano, Ediciones Punto de Encuentro – Indepaz, 2ª Ed. 2007 Bogotá

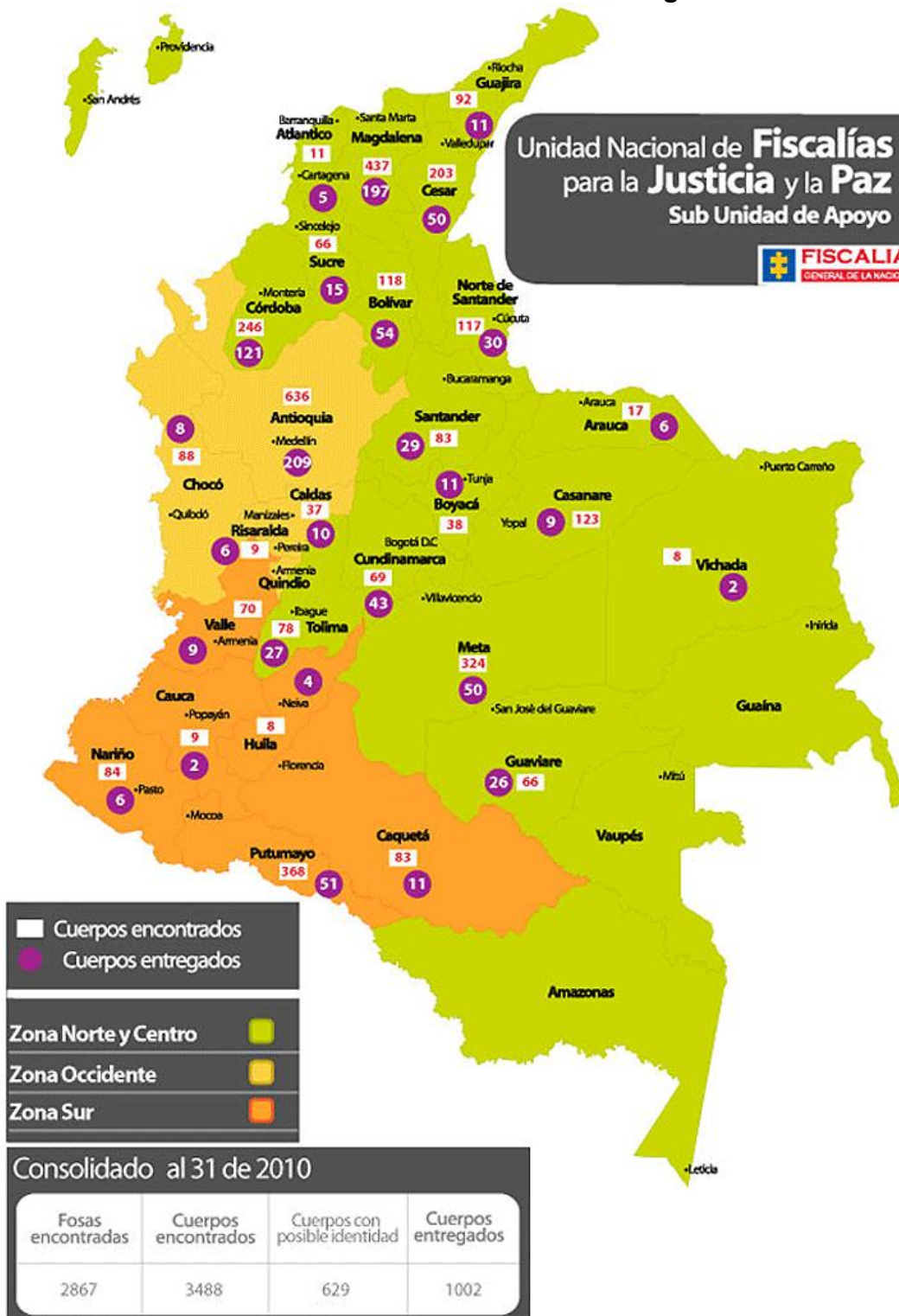
Estas cifras dan cuenta del tamaño de la devastación humana en nuestro país a lo largo de los últimos 200 años; pero de manera particular la cifra para el conflicto armado actual se queda corta si se toma en cuenta que solo la Fiscalía General de la Nación reportó en 2008<sup>17</sup> que mas de 168.000 personas se han acreditado como víctimas del paramilitarismo y de la guerrilla ante su Unidad de Justicia y Paz. Para esa fecha los paramilitares habían reconocido su participación en 15.000 asesinatos, en 1.020 casos de reclutamiento forzoso, así como en la desaparición forzada de 747 personas. Asimismo la Unidad de Justicia y Paz reporta haber exhumado los cuerpos de 1.752 personas halladas en 1.419 fosas comunes. Veamos otro dato mas reciente: “A agosto 31 de 2010, la Fiscalía ha encontrado 2.867 fosas con 3.488 muertos (ver mapa), de los cuales han podido identificar plenamente solo a la tercera parte. Pero hay muchas más si se tiene en cuenta que solo los paras cometieron 2.500 masacres. En solo una declaración, en octubre del año pasado, el desmovilizado John Jairo Rentería, alias ‘Betún’, miembro del frente Sur del Putumayo de las ACCU, dijo que en una finca llamada Villa Sandra, donde los paras tenían una de sus bases de operaciones, habría unas 800 personas enterradas.”<sup>18</sup>

---

<sup>17</sup> <http://www.adnradio.cl/noticia/fiscalia-atiende-a-168-mil-victimas-del-paramilitarismo-y-de-la-guerrilla/20081228/nota/737598.aspx>

<sup>18</sup> <http://www.lasillavacia.com/historia/18203>

## FOSAS COMUNES ENCONTRADAS A 31 de Agosto de 2010



Tomado de: <http://www.lasillavacia.com/historia/18203>

De otra parte, los fenómenos de la desaparición forzada, los falsos positivos y el desarraigo forzado y fenómenos migratorios por causa del conflicto y/o situación económica; son causa directa de subregistro de muertes.

A continuación exponemos cifras aportadas sobre muertes sufridas en las partes enfrentadas, en los mas recientes años.

### **INFORME SOBRE MIEMBROS DE LA FUERZA PÚBLICA CAÍDOS EN EL CONFLICTO<sup>19</sup>**

Periodo: 1 de enero de 2002 – 31 de julio de 2010

<b>AÑO</b>	<b>MUERTOS</b>	<b>HERIDOS</b>	<b>TOTAL BAJAS</b>
<b>2002</b>	699	1.537	2.236
<b>2003</b>	597	1.853	2.450
<b>2004</b>	590	1.949	2.539
<b>2005</b>	717	1.635	2.352
<b>2006</b>	594	1.699	2.293
<b>2007</b>	657	1.800	2.457
<b>2008</b>	373	1.692	2.065
<b>2009</b>	468	1.852	2.320
<b>2010 (enero – julio)</b>	257	1.167	1.424
<b>1 de agosto a 20 de septiembre *</b>	85	77	162
<b>TOTALES</b>	<b>4.837</b>	<b>15.261</b>	<b>20.098</b>

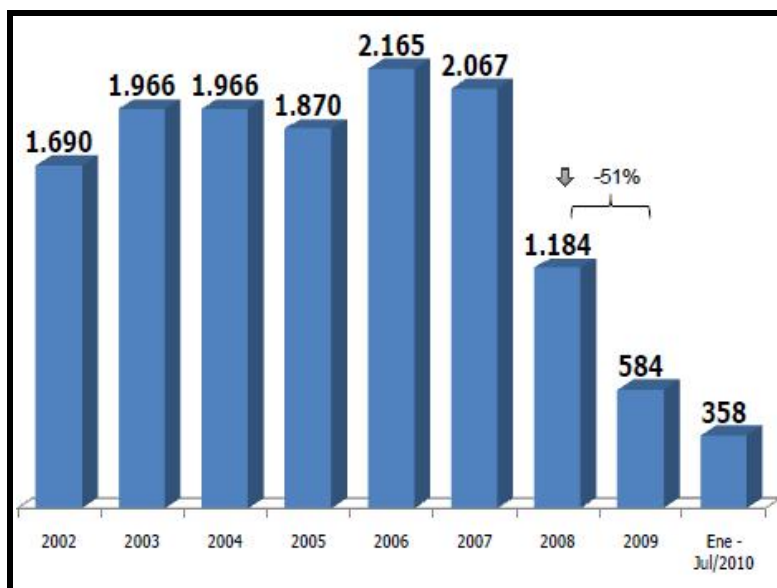
Elaboración propia. Fuente: Web del Ministerio de Defensa de Colombia

\*Este dato fue suministrado por la Escola de Cultura de Pau de la Universidad Autònoma de Barcelona

### **MUERTOS EN LAS FILAS DE ORGANIZACIONES GUERRILLERAS: FARC – EP, ELN, EPL, ERG, ERP, JBC<sup>20</sup>**

<sup>19</sup><http://www.mindefensa.gov.co/irj/portal/Mindefensa>

<sup>20</sup> <http://www.mindefensa.gov.co/irj/portal/Mindefensa>



Tomado de: Ministerio de Defensa Nacional

### TOTAL DE MUERTOS EN LAS FILAS GUERRILLERAS: FARC-EP, ELN, EPL, ERG, ERP, JBC

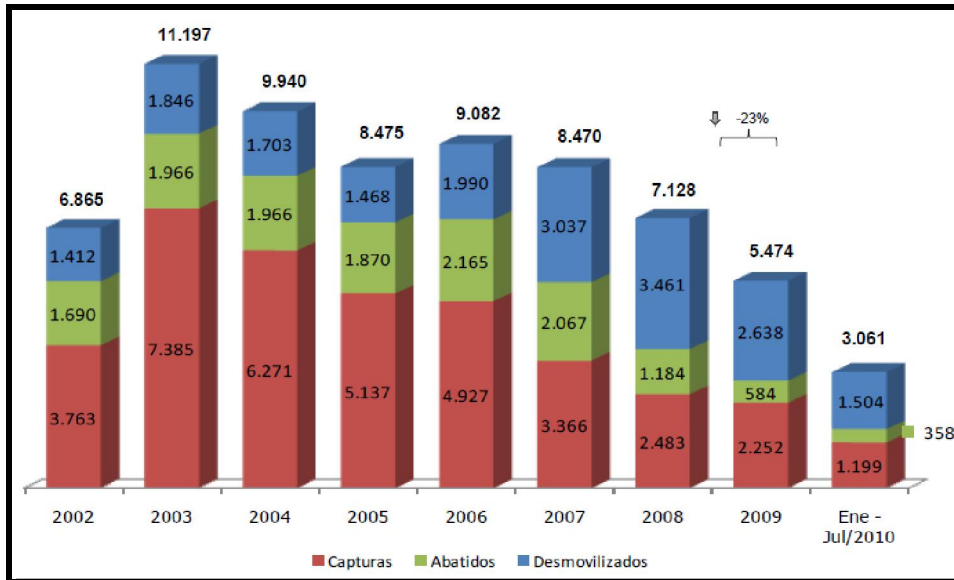
AÑO	MUERTOS
2002	1.690
2003	1.966
2004	1.966
2005	1.870
2006	2.165
2007	2.067
2008	1.184
2009	584
2010 (Enero – Julio)	358
<b>TOTAL</b>	<b>13.850</b>

Elaboración propia. Fuente Ministerio de Defensa Nacional

### MIEMBROS NEUTRALIZADOS DE ORGANIZACIONES GUERRILLERAS<sup>21</sup>

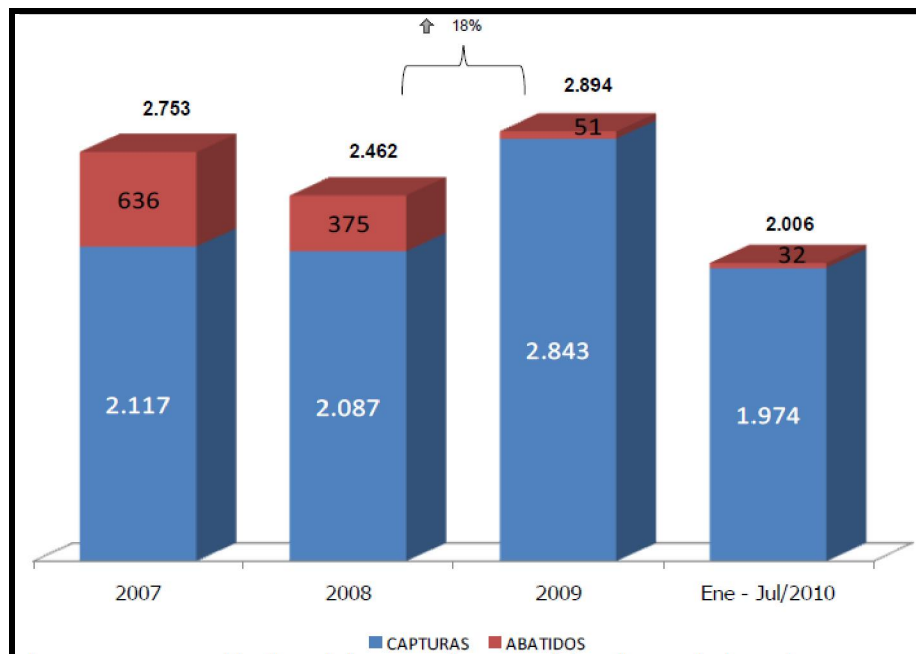
<sup>21</sup> <http://www.mindefensa.gov.co/irj/portal/Mindefensa>





Fuente: Ministerio de Defensa Nacional

### MIEMBROS NEUTRALIZADOS DE BANDAS CRIMINALES - BACRIM<sup>22</sup>



Fuente: Ministerio de Defensa Nacional

### INFORME OPERACIONAL DE LAS FUERZAS MILITARES DE COLOMBIA<sup>23</sup>

<sup>22</sup> <http://www.mindefensa.gov.co/irj/porta/Mindefensa>

<sup>23</sup> <http://www.cgfm.mil.co/CGFMPortal/faces/index.jsp?id=1>

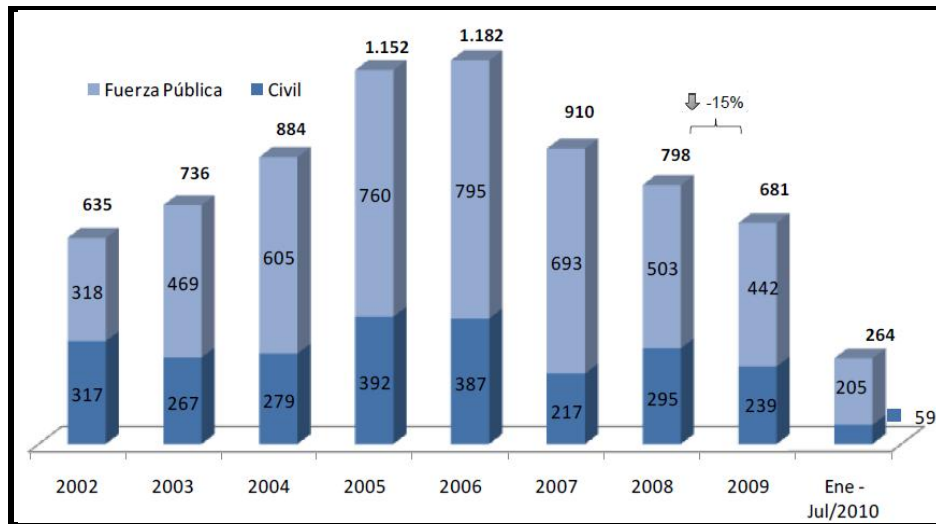
Periodo: 1 de enero de 2002 – 6 de septiembre de 2010

	<b>Misiones tácticas contra</b>	<b>Combates</b>	<b>Muertos en combate</b>	<b>Capturas</b>	<b>Deserciones</b>
<b>FARC</b>	47.765	11.191	10.534	16.031	7.259
<b>ELN</b>	5.733	1.760	2.203	2.460	1.482
<b>TOTALES</b>	<b>53.498</b>	<b>12.951</b>	<b>12.737</b>	<b>18.491</b>	<b>8.741</b>

Elaboración propia – Fuente: Web del Comando General Fuerzas Militares de Colombia

Esta tabla da cuenta de la intensidad de la confrontación militar entre las fuerzas del Estado y las fuerzas insurgentes, a todo lo largo de las dos administraciones del presidente Álvaro Uribe Vélez, quien declaró que en Colombia no existía conflicto interno, sino una amenaza terrorista. Se puede fácilmente inferir que la confrontación en ese periodo tuvo una intensidad de 6.687 misiones tácticas realizadas cada año contra las guerrillas con un resultado promedio anual de 1.618 muertos en las filas insurgentes, lo que equivale a decir que cada día caían muertos 4,5 combatientes guerrilleros. En tanto para ese mismo periodo (2002 – 2010), murieron en promedio 605 miembros de la Fuerza Pública, lo que equivale a decir que cada 2 días morían 3 soldados y 10 resultaban heridos.

## VÍCTIMAS DE MINAS ANTIPERSONA (MAP) Y MUNICIONES SIN EXPLOTAR (MUSE)<sup>24</sup>



Fuente: Ministerio de Defensa Nacional

En la confrontación entre fuerzas asimétricas y con desventajas comparativas muy marcadas, y en una guerra irregular como la que se registra en Colombia, el uso de armas no convencionales es un mecanismo al que apelan las fuerzas con mayores limitaciones de medios, pero que en su uso conllevan impactos no controlables contra los no intervinientes en la confrontación. Es este el caso de las minas antipersona – MAP, las que a pesar de estar prohibidas por el DIH, y que 144 países hayan renunciado a su uso, como son los países que han suscrito la Convención de Otawa, entre los que se encuentra Colombia; algunos países como Estados Unidos, China, Rusia, Corea del Norte, Finlandia, se han abstenido de suscribir cualquier tratado o Convenio que restrinja tanto la producción de MAP como su uso<sup>25</sup>. Si bien Colombia ha renunciado al uso y producción de estas armas y se desarrolla un programa escalonado de destrucción de este material, en contadas ocasiones se ha tenido registro del uso de MAP alrededor de instalaciones militares.<sup>26</sup>

El uso de minas antipersona, trátase de las fabricadas industrialmente o las de fabricación artesanal, son armas inertes que después de sembradas se pierde todo control sobre las mismas, por lo que se convierten en armas letales de uso indiscriminado; pero que en el marco del conflicto interno, su uso ha tenido una

<sup>24</sup> <http://www.mindefensa.gov.co/irj/portal/Mindefensa>

<sup>25</sup> <http://www.landmineaction.org/index.asp>

<sup>26</sup> “Durante el 2009 o a principios del 2010 no se registraron denuncias de uso de minas antipersonal por parte de las Fuerzas Armadas colombianas. Una denuncia del posible uso de minas antipersonal por parte de este grupo, fue en el Municipio La Florida -Valle del Cauca, en junio de 2008. Sin embargo, en agosto de 2009 fue refutada por el Gobierno”.

Fuente: <http://es.scribd.com/doc/58494171/Monitor-de-Minas-Terrestres-Colombia-2010>

intensidad y extensión en el territorio nacional por parte de las organizaciones guerrilleras de FARC-EP y ELN y en menor medida por parte de grupos paramilitares.

Veamos lo que dice el reporte del Programa Presidencial para la Acción Integral de las Minas Antipersonal<sup>27</sup> :

“En el periodo 1990 – septiembre de 2011, se registraron un total de 9.532 víctimas por MAP y MUSE. De éstas, el 38% (3.584) son civiles y el 62% (5.948) miembros de la Fuerza Pública. Entre enero y septiembre de 2011, se registraron un total de 415 víctimas, 145 (35%) civiles y 270 (65%) militares, lo que representa un aumento del 4.5% frente al mismo periodo de 2010.”

“Del total de víctimas reportadas en el periodo 1990 – septiembre de 2011, el 79% (7.532) resultó herida y el 21% (2.000) murió. De los 3.584 afectados civiles, 2.881 (80%) resultaron heridos y 703 (20%) murieron. De los 5.948 miembros de la Fuerza Pública afectados, 4.651 (78%) quedaron heridos y 1.297 (22%) fallecieron. Entre enero y septiembre de 2011, 126 civiles y 224 miembros de la Fuerza Pública quedaron heridos; 19 civiles y 46 miembros de la Fuerza Pública murieron.”

“31 de los 32 departamentos del país y el Distrito Capital presentaron algún tipo de evento con minas antipersonal. Igualmente, en el 65% de los municipios del país se registró algún evento.”

“Los cinco departamentos con mayor número de víctimas entre 1990 y septiembre de 2011, son Antioquia (23%), Meta (10%), Caquetá (8%), Norte de Santander (7%), Bolívar, Nariño y Arauca (6%,respectivamente).”

Estas cifras no contemplan los accidentes e incidentes ocurridos en las filas de las organizaciones insurgentes, las cuales no son reportadas a los organismos observadores del uso de minas ni a ninguna autoridad civil del Estado. De modo que existe un subregistro al determinar las víctimas de MAP y MUSE.

---

<sup>27</sup> <http://www.accioncontraminas.gov.co/Paginas/victimas.aspx>



Fotografía tomada de: <http://dayana-arias-periodismo.blogspot.com/2011/04/minas-que-dejan-invalida-la-esperanza.html>

## LOS DESAPARECIDOS

En Colombia se tiene un registro de esta práctica, ejecutada principalmente por agentes del Estado como parte de la lucha contrainsurgente, pero no son los únicos actores comprometidos en la desaparición de personas; también están comprometidos en esta práctica, las organizaciones paramilitares, organizaciones de narcotraficantes y del crimen organizado, como también aunque en menor medida las organizaciones insurgentes.

El primer registro que se tiene documentado es el de la desaparición de la activista universitaria y militante del ELN Omaira Montoya Henao. Hecho ocurrido el 10 de septiembre de 1977 en la ciudad de Barranquilla y perpetrado por agentes del Estado. Posteriormente en 1982 fueron desaparecidos 14 estudiantes de la Universidad Distrital, también a manos de miembros de la Fuerza Pública y agentes de inteligencia. Estos hechos motivaron la creación de la organización civil Asociación de Familiares de Desaparecidos en Colombia – ASFADES. De esas fechas hasta ahora, distintas agencias del Estado como la Fiscalía General de la Nación, la Defensoría del Pueblo y organizaciones civiles no gubernamentales como el CINEP, ILSA, ASFADES, el Comité Permanente para la

Defensa de los Derechos Humanos; han documentado diferentes cifras de desaparición forzada, como veremos a continuación:

**DESAPARECIDOS EN EL PERIODO 1972 – 2004<sup>28</sup>**  
Según diversas fuentes

ENTIDAD	DESAPARECIDOS
Comisión Colombiana de Juristas	5.787
Comité Permanente para la Defensa de los Derechos Humanos	5.993
CINEP	5.036
FISCALÍA	8.103
ASFADES	7.138

Elaboración propia. Fuente: Otero P. Diego, Las Cifras del Conflicto Colombiano, Ediciones Punto de Encuentro – Indepaz, 2ª Ed. 2007 Bogotá

Pese a los esfuerzos por documentar la desaparición forzada en Colombia; las entidades relacionadas anteriormente se han quedado cortas al momento de establecer una cifra mas cercana a la realidad. Esta afirmación se sustenta en posteriores reportes que elevan las cifras a niveles antes desconocidos. Para el efecto veamos el reporte de la Comisión de Búsqueda de Personas Desaparecidas en Colombia fechado el 26 de agosto de 2011<sup>29</sup>; institución dependiente de la Defensoría del Pueblo, que cifra los desaparecidos en Colombia en los últimos 30 años en 61.604 víctimas, de las cuales 14.427 son mujeres y 47,177 son hombres.

En otro informe, elaborado por el Alto Comisionado de la ONU para los Derechos Humanos en Colombia<sup>30</sup>, Christian Salazar, dado a conocer el 22 de mayo de 2011, establece una cifra de 57.200 desaparecidos ocurridos en los 30 últimos años, de los cuales 15.600 son considerados víctimas de desaparición forzada. El alto funcionario aclara que su registro es parcial dado que a Fiscalía tiene conocimiento de cerca de 26.000 casos de desaparición forzada. Además señaló

<sup>28</sup> Otero P. Diego, Las Cifras del Conflicto Colombiano, Ediciones Punto de Encuentro – Indepaz, 2ª Ed. 2007 Bogotá

<sup>29</sup>[http://www.elmundo.com/portal/noticias/derechos\\_humanos/en\\_colombia\\_hay\\_casi\\_62000\\_desaparecidos\\_segun\\_la\\_comision\\_de\\_busqueda\\_.php](http://www.elmundo.com/portal/noticias/derechos_humanos/en_colombia_hay_casi_62000_desaparecidos_segun_la_comision_de_busqueda_.php)

<sup>30</sup> <http://www.elespectador.com/noticias/nacional/articulo-272039-onu-cifra-mas-de-57200-los-desaparecidos-colombia>

que los autores de la desaparición forzada en Colombia son mayoritariamente agentes del Estado y grupos paramilitares.



Fotografía tomada de: <http://fronterainformativa.wordpress.com/2011/08/29/en-colombia-hay-62-mil-desaparecidos-revela-comision-de-busqueda/>

## **LOS DESPLAZADOS INTERNOS Y EL DESPOJO DE LA TIERRA**

El desplazamiento de personas siempre ha estado presente en los conflictos armados en la historia de Colombia, ya sea como una consecuencia de la confrontación de las partes enfrentadas o ya sea como consecuencia de la acción directa para producir forzosamente el desplazamiento de los habitantes, de una región en particular. Las motivaciones de los desplazadores van desde el uso militar del territorio, de eliminar presuntos o reales apoyos logísticos, para producir impacto moral y psicológico en la fuerza que habitualmente está presente en el territorio, despojar de bienes a las personas, usurpar los derechos de tenencia de la tierra, producir evacuaciones masivas de personas para la implantación de megaproyectos, tales como hidroeléctricas u otras obras de gran infraestructura; como también la implantación de vastos proyectos agroindustriales y mineros; que terminan por generar crisis humanitarias de manera deliberada.

Por cuenta de los dos últimos grandes conflictos internos: la Violencia y el Conflicto armado, además de otras causas de naturaleza económica y ambiental; el país se ha modificado sustancialmente en cuanto a su composición: Colombia

en los últimos 70 años ha pasado de ser un país rural a convertirse en un país urbano. Hoy día la población colombiana se distribuye en un 75% en ciudades y centros urbanos menores, mientras que el 25% restante habita en el campo.<sup>31</sup>

Diego Otero Prada en su obra “Las cifras del conflicto colombiano” cita a Oquist Paul, quien en su libro “Conflicto y Política en Colombia” establece que en el periodo comprendido entre 1946 y 1966, se produjo el desplazamiento de 2’003.000 personas, lo que resulta en una media anual de 200.000 personas<sup>32</sup>.

El Alto Comisionado de ONU para los Refugiados – ACNUR, en Colombia, asegura que: “Hasta mayo de 2011 el Gobierno de Colombia ha registrado a más de 3,7 millones de desplazados internos en el país. En tanto que una ONG como la Consultoría para los Derechos Humanos y el Desplazamiento (CODHES) consideran que la cifra real de desplazados por el conflicto armado interno desde mediados de los años 80 supera los 5 millones de personas.”<sup>33</sup>

Esta agencia de ONU puntualiza que: “Hasta mayo de 2011, la Agencia Presidencial para la Acción Social –organismo del gobierno que coordina la política frente al desplazamiento - ha registrado a cerca de 3,7 millones de personas que han sido forzadas a abandonar sus lugares de residencia. De ellas, cerca del 70% tenían vínculos con la tierra –como propietarios, poseedores, tenedores u ocupantes.”<sup>34</sup>

Este dato y cifra es muy importante porque establece una relación directa entre el fenómeno del desplazamiento y la tenencia de la tierra; de otra parte la Comisión de Seguimiento a la Política Pública sobre Desplazamiento Forzado en Colombia ofrece un cálculo de despojo y abandono forzado de tierras del orden de 5’504.517 hectáreas, entre finales de la década de los 80 y la década del 2000.<sup>35</sup>

Pero esta cifra de despojo de la tierra ha sido controvertida por el Movimiento de Víctimas de Crímenes de Estado – MOVICE, que propone una cifra considerablemente alta, que contrasta con otra más conservadora; estableciendo un rango muy amplio de entre 1.2 millones de hectáreas a 10 millones de

---

<sup>31</sup>“Colombia, desde mediados del siglo pasado, como la mayoría de los países de la región, ha estado afectada por el proceso de urbanización. Pasó de ser un país con alta concentración de población en la parte resto<sup>1</sup> a tener cerca del 75 por ciento de sus habitantes residiendo en los núcleos urbanos. En efecto, si tenemos en cuenta los censos de 1938 y 1951 (Tabla 1), más del 60 por ciento de la población colombiana residía en la parte resto, proceso que se empieza a revertir a partir de 1964 y que se acelera a partir de 1985.” Fuente: [http://www.dane.gov.co/revista\\_ib/html\\_r4/articulo2\\_r4.htm](http://www.dane.gov.co/revista_ib/html_r4/articulo2_r4.htm)

<sup>32</sup> Otero P. Diego, Las Cifras del Conflicto Colombiano, Ediciones Punto de Encuentro – Indepaz, 2ª Ed. 2007 Bogotá

<sup>33</sup> <http://www.acnur.org/t3/operaciones/situacion-colombia/desplazamiento-interno-en-colombia/>

<sup>34</sup> <http://www.acnur.org/t3/operaciones/situacion-colombia/desplazamiento-interno-en-colombia/>

<sup>35</sup> [http://memoriahistorica-cnrr.org.co/archivos/arc\\_docum/despojo\\_tierras\\_baja.pdf](http://memoriahistorica-cnrr.org.co/archivos/arc_docum/despojo_tierras_baja.pdf)



hectáreas: “es el rango de hectáreas de tierra que habrían sido arrebatadas a las víctimas del conflicto en el país. La cifra menor es del Centro de Estudios sobre Desarrollo Económico de la Universidad de los Andes (2006) y la mayor es del Movimiento Nacional de Víctimas de Crímenes de Estado (2007). En la mitad está el cálculo de 5,5 millones de hectáreas hecho por la Comisión de Seguimiento a la Política Pública sobre Desplazamiento Forzado.”<sup>36</sup>

Una mirada particularmente alarmante sobre el despojo de la tierra es la cifra de tenencia, la cual establece que solo una minoría ínfima, de tan solo el 0.4% “de los propietarios de bienes rurales en Colombia tienen el 62,6 por ciento de la tierra, mientras que el 86,3% de la gente tiene apenas el 8,8 por ciento de la superficie.”<sup>37</sup>

Por otra parte, las ciudades principales o capitales de departamento se han convertido en receptoras del flujo incesante de desplazados, lo cual ha planteado a las administraciones locales grandes retos al momento de atender y afrontar el desplazamiento, por causa del conflicto armado que se desarrolla en toda la geografía del país.

Una cifra representativa y demostrativa de este fenómeno, lo constituye la aportada por el director del programa de atención a víctimas de desplazamiento en el Distrito Capital de Bogotá, Álvaro Córdoba, quien asegura que Bogotá es receptora de al menos 70.000 familias de desplazados, que podrían constituir una cifra aproximada de 400.000 nuevos residentes y demandantes de recursos, de servicios y de atención humanitaria inmediata y de soporte para su integración.



<sup>36</sup> <http://reparaciones.ictjcolombia.org/edicion4/01-C-cifras.html>

<sup>37</sup> <http://reparaciones.ictjcolombia.org/edicion4/01-C-cifras.html>

Fotografía tomada de: <http://sobrepolitica.com/desplazamiento-en-colombia/>

## LOS REFUGIADOS TRAS LAS FRONTERAS

La Consejería para los derechos humanos y el desplazamiento – CODHES reportó en febrero del 2011 una cifra de refugiados colombianos en distintos países, que asciende a los 389.753 personas en condición de refugio, pero tan solo 115.000 acceso a los mismos derechos de los ciudadanos de los países receptores.

El gobierno de Ecuador, se ha distinguido por desarrollar una política de aceptación de refugiados colombianos, dada la fuerte presencia de desplazados por razones del conflicto, que han cruzado desde territorio colombiano a las regiones de frontera en territorio ecuatoriano. Ecuador ha otorgado el estatuto de refugiado a 53.342 colombianos

A nivel mundial Colombia ocupa el segundo lugar, después de Sudán y superando otras naciones con grandes conflictos como Irak, Afganistán y Somalia; con mayor crisis humanitaria a causa del desplazamiento forzado.<sup>38</sup>



(Fotografía: Jack Mnicol, [www.sxc.hu](http://www.sxc.hu)).

## LOS SECUESTROS

---

<sup>38</sup> <http://www.americaeconomia.com/politica-sociedad/colombia-genera-mayor-numero-de-refugiados-en-occidente>

## CIFRAS HISTÓRICAS DEL SECUESTRO EN COLOMBIA<sup>39</sup>

AÑO	FUNDACIÓN PAÍS LIBRE	FONDELIBERTAD
1996	135	1038
1997	164	1624
1998	181	2860
1999	245	3204
2000	330	3572
2001	312	2917
2002	396	2882
2003	323	2121
2004	225	1440
2005	94	800
2006	111	687
2007	86	521
2008	25	197
2009		15
<b>TOTALES</b>	<b>2.627</b>	<b>23.878</b>

Elaboración propia: Fuente: FONDELIBERTAD / Gráfico El Espectador

El secuestro extorsivo en Colombia se generalizó con el agravamiento del conflicto armado, abriéndole una senda a la degradación y a prácticas violatorias de los derechos humanos y del Derecho Internacional Humanitario. Esta práctica mas ejercida por las organizaciones insurgentes, se extendió como modalidad aplicada por organizaciones paramilitares, bandas delincuenciales y organizaciones del crimen organizado; llegando a configurar una de las modalidades criminales mas difíciles de prevenir, contener y combatir.

El aumento considerable de esta práctica por parte de las organizaciones insurgentes, iba argumentado como respuesta al incremento de la desaparición forzada; al punto de ser casi aceptadas como las dos caras de una misma moneda, solo con la diferencia de que mientras el secuestro era una modalidad mas atribuible a las guerrillas, la desaparición forzada era mas atribuible al Estado

Alrededor de las cifras del secuestro en Colombia se han librado grandes batallas de credibilidad, por las siguientes razones:

<sup>39</sup> <http://static.elespectador.com/archivos/2010/02/6d828dd3c5a6e7b3ec196a3ff0ff62e2.pdf>

- 1- Se reconoce un subregistro a causa de que no todas las familias de las víctimas de secuestro reportan el hecho, habida cuenta que es condición para preservar la integridad personal del cautivo.
- 2- Se ha observado una tendencia al sobregistro causado porque los organismos encargados de observar esta práctica no descargan los liberados de las cifras de secuestrados.
- 3- Se produce sobregistro causado por la acción de propaganda destinada a deslegitimar a la insurgencia, la cual ha sido duramente señalada por los organismos veedores de la observancia de los derechos humanos y de la aplicación del DIH.
- 4- Se produce subregistro y sobregistro a causa de la rivalidad entre agencias observadoras del fenómeno del secuestro.

Pese a las circunstancias de confiabilidad de las cifras, todo indica que las aportadas globalmente por FONDELIBERTAD, agencia adscrita al ministerio de Defensa, es la mas aceptada como cercana a la realidad.




Foto: Archivo de El Colombiano

## **LAS MASACRES**

Se reconoce como masacre el homicidio múltiple contra tres o mas personas en un mismo acto de violencia. En Colombia la práctica de la masacre está enclavada en el corazón de la historia. Quizás la mas recordada y emblemática de todas, continúa siendo la llamada “masacre de las Bananeras”, ocurrida en Ciénaga – Magdalena, el 2 de diciembre de 1928, contra una abarrotada plaza de trabajadores en huelga de la empresa United Fruit Company. Las cifras de la matanza en masa se mueve en un rango entre 800 y 4.000 los muertos, los que habrían sido arrojados al mar.

Posteriormente a todo lo largo de la guerra interpartidista, mas conocida como “la Violencia”, la práctica de la masacre era extendida y generalizada, de la cual a pesar de haberse documentado no existen registros numéricos fiables.

En el actual conflicto la masacre como modalidad ha estado presente y ha sido una práctica mas utilizada por los grupos narco-paramilitares, con el propósito de someter, generar terror, producir el abandono de las tierras, o castigar a poblaciones simpatizantes de las fuerzas guerrilleras.

Son emblemáticas las masacres conocidas como las de Los Lagartos, la del Río Manila, Segovia, Mejor Esquina, La Negra, Honduras, La Chinita, Chengue, Macayepo, Mapiripan, Bojayá, El Salado, La Macarena, San José de Apartadó, El Nilo, Trujillo, El Naya, etc por el número de víctimas; pero han ocurrido en Colombia miles con cifras menores de víctimas que pasan desapercibidas ante la ya acostumbrada sociedad a ver este tipo de prácticas que parece no tener fin.

Veamos el siguiente cuadro, que nos ofrecen unas cifras parciales de masacres ocurridas en los gobiernos presididos por los cinco últimos presidentes, desde 1986 hasta el 2010<sup>40</sup>, las que totalizan 3.724 masacres con un número indeterminado de muertos.

---

<sup>40</sup> <http://allendelapaz.blogspot.com/2009/10/masacres-en-colombia-verdad-y-mentira.html>



	<i>BARCO</i> 86 - 90	<i>GAVIRIA</i> 90 - 94	<i>SAMPER</i> 94 - 98	<i>PASTRANA</i> 98 -2002	<i>URIBE</i> 02...	<i>TOTAL</i>
<i>Masacres</i>	264	SD	825	2 137	500	3 724
<i>Desaparición</i>	500	674	1 093	4 123	1 613	8 003
<i>Ejecuciones</i>	SD	7 865	1 386	13 839	5 155	28 245
<i>Desplazados</i>	360 000	297 000	835 000	1 360 000	1 025 155	3 940 088
<i>Víctimas conflicto</i>	¿?	14 850	13 635	28 408	11 292	68 185

Gráfico tomado de: <http://allendelapaz.blogspot.com/2009/10/masacres-en-colombia-verdad-y-mentira.html>



Foto de cuadro titulado "Masacre en Colombia", de Fernando Botero

## LOS NIÑOS SOLDADO

Una de las mayores violaciones a los derechos humanos y al Derecho Internacional Humanitario es la vinculación mediante cualquier vía, de niños o menores de edad a los ejércitos o grupos en confrontación en el marco de conflictos armados, trátase de conflictos internacionales o conflictos internos. Sin embargo, y pese a la prohibición, vincular a menores es muy común en todas las guerras en el mundo, pues en muchos casos se les utiliza como parte de las fuerzas de combate, en la recolección de inteligencia, en el desarrollo de actividades logísticas de apoyo para el combate, o como fuerza de reserva para futuras operaciones.

En nuestro país se ha determinado la presencia de menores de edad Al interior de organizaciones insurgentes y grupos paramilitares; en actividades de entrenamiento, campamentarias y en actividades combativas. Diversos organismos humanitarios han establecido cifras de presencia de menores en las organizaciones guerrilleras que van desde los 8.000 a 11.000 menores<sup>41</sup>; cifras que son avaladas por organismos de inteligencia del Estado, que al mismo tiempo argumentan que la fuerza de combate de las guerrillas no sobrepasa los 11.000 combatientes.

Estas cifras sustentadas por organizaciones como Save The Childrens, la Fundación Restrepo Barco, y defendidas recientemente por la Canciller colombiana María Ángela Holguín en el Consejo de Seguridad de ONU, colicionan con las de los comandantes de las Fuerzas Militares sobre el tamaño real de las guerrillas, sin embargo han sido tomadas como válidas sin considerar mecanismos distintos a la comprobación que las cifras difundidas en medios e comunicación.

Recientemente, el 16 de noviembre de 2011, el ministro de Defensa Juan Carlos Pinzón aseguró que de los 24.303 integrantes de “grupos armados ilegales” desmovilizados individualmente en los nueve últimos años, 2.962 son niños y niñas que fueron reclutados por las FARC: "El 27 por ciento de los niños y niñas que se desvincularon en los últimos tres años, pertenecen a comunidades **indígenas de Corinto y Toribio**, en el **departamento del Cauca**. Eso es dramático eso es una clara violación a los derechos humanos, de éstos el 71 por ciento fueron reclutados por las Farc cuando apenas tenían en promedio 12 años", dijo el **ministro Juan Carlos Pinzón**, quien advirtió que existe una proporción de 13 menores de edad por cada 100 combatientes.<sup>42</sup>

---

<sup>41</sup> <http://www.elmundo.es/elmundo/2010/02/12/solidaridad/1265972669.html>

<sup>42</sup> <http://noticias.terra.com.co/nacional/desde-2002-mas-de-2000-ninos-se-desmovilizaron-de-las-farc,fa6c94296a2b3310VgnVCM3000009af154d0RCRD.html>

Por su parte la guerrilla del ELN reconoce que en sus estatutos se contempla la vinculación voluntaria a las filas guerrilleras a partir de los 16 años, un año mas a la edad límite admitida por el Derecho Internacional Humanitario. Aún así, asegura el ELN que los menores de 18 años no participan directamente en los combates, salvo en circunstancias de defensa inminente.



Foto tomada de:

[http://www.adnmundo.com/contenidos/colombia\\_ninos\\_soldados\\_violacion\\_derechos\\_reclutan\\_col egios\\_pi\\_130210.html](http://www.adnmundo.com/contenidos/colombia_ninos_soldados_violacion_derechos_reclutan_col egios_pi_130210.html)

## **RECLUTAMIENTO FORZADO**

El señalamiento de reclutamiento forzado, está mas asociado a la vinculación de menores a las filas de grupos armados ilegales, ya sean estos guerrilleros o paramilitares, porque el reclutamiento forzado si es una facultad que tienen las Fuerzas Armadas del Estado, reconocida y amparada constitucionalmente. Entonces cuando se habla de reclutamiento forzado la mención pretende destacar que los grupos ilegales además de asumir funciones que solo competen a las Fuerzas legítimas del Estado, reclutan menores de edad, miembros de comunidades protegidas como lo son las comunidades indígenas y menores mujeres.

Organizaciones no gubernamentales y el sistema de defensa de derechos humanos de la ONU en Colombia, han señalado que 23 etnias indígenas están en vías de extinción, debido al conflicto armado que ha producido su desarraigo y además son forzados a integrar las filas de los grupos ilegales.



Sin embargo, existe demasiada imprecisión al momento de documentar este fenómeno, dado que no se tienen registros fiables de casos de reclutamiento forzado de adultos por parte de organizaciones armadas ilegales.



Fotografía tomada de: <http://notimundo2.blogspot.com/2010/09/seguridad-narcocratica-reclutamiento.html>

## **VIOLENCIA SEXUAL**

Un informe presentado por OXFAM Internacional<sup>43</sup>, el 9 de septiembre de 2009, asegura que a lo largo de los 50 años de conflicto armado la violencia sexual ha sido empleada como arma de guerra, por parte de todos los actores armados en contienda, violencia ejercida contra mujeres civiles como contra sus propias tropas. Y agrega el informe que: “Las mujeres son objetivo de los grupos armados por razones tan diversas como; desafiar las prohibiciones impuestas por ellos, transgredir los roles de género, ser consideradas un blanco útil a través del cual humillar al enemigo o bien por simpatizar con él. Su fin es la tortura, el castigo o la persecución social y política. En otras ocasiones lo que pretenden es controlar las esferas más íntimas de las vidas de las mujeres imponiendo férreos códigos de conducta para controlar su vida sexual, el tipo de vestimenta que deben llevar, a qué hora deben salir o cuáles son las parejas que deben tener. Para ello emplean prácticas como la mutilación y la esclavitud.”

---

<sup>43</sup> OXFAM Internacional, La violencia sexual en Colombia: Un arma de guerra. 2009. PDF

En cuanto a cifras, el informe reporta que: “La violencia sexual es una de las principales causas que encabezan el desplazamiento forzado de las mujeres en Colombia, concretamente 2 de cada 10 desplazadas se han visto obligadas a huir debido a este delito. Pero la amenaza y el miedo no terminan con el desplazamiento. Según datos de la Alta Comisionada para los Derechos Humanos en el 2005, la violencia sexual continúa durante el desplazamiento: el 52% de las mujeres han sufrido algún tipo de maltrato físico y el 36% han sido forzadas por desconocidos a tener relaciones sexuales.”

Y finaliza el informe asegurando que: “Dentro de los grupos de población, las mujeres afrocolombianas y las mujeres indígenas son las más vulnerables ante la violencia sexual dada la triple discriminación que sufren marcada por su género, por su etnia y por su pobreza”.

Alrededor de este tema hay una espesa niebla muy difícil de despejar, por varios factores:

- 1- Ninguna de las partes reconoce que realiza tales prácticas
- 2- Existe un subregistro de este fenómeno por la doble victimización que supone la agresión en si misma y la sanción moral que impone sobre la víctima la comunidad o el entorno social y familiar inmediato.
- 3- Existe una tendencia a sobrevalorar el fenómeno a través de generalizaciones, situación derivada en la mayoría de los casos a que se desconoce la identidad y a veces la filiación de los victimarios
- 4- La mayoría de los casos quedan impunes

Sin embargo, la Fuerza Pública ha sido señalada como la autora del 71% de los 69 casos que se documentaron en el año 2008. Así lo estableció la Mesa de Trabajo Mujer y Conflicto en un informe presentado el 16 de diciembre de ese mismo año.<sup>44</sup>

---

<sup>44</sup> [http://www.poder360.com/efe\\_article.php?id\\_article=1315](http://www.poder360.com/efe_article.php?id_article=1315)



Fotografía tomada de: <http://colarebo.wordpress.com/2011/10/26/paramilitares-y-militares-principales-responsables-de-violencia-sexual-en-el-conflicto-colombiano/>

## **TORTURAS**

Es una práctica que en el marco de la lucha contrainsurgente, las fuerzas del Estado, han convertido en sistemática y la han asociada a los procedimientos de captura, detención, interrogatorio, actividades todas previas a ser entregados los detenidos a las autoridades judiciales.

Las torturas abarcan un abanico muy amplio de modalidades, que van desde la incomunicación hasta golpizas y acciones en partes sensibles del cuerpo para producir dolor. Otras van dirigidas a actuar contra el equilibrio emocional y síquico de las personas, para colocar al detenido en situación de vulnerabilidad.

Pese a la permanente vigilancia de organismos observadores de los derechos humanos, y de la introducción de programas obligatorios de capacitación en derechos humanos, tanto para la oficialidad como para las tropas, los casos de tortura continúan ocurriendo, muchas veces en connivencia con paramilitares, con el fin de evadir cualquier señalamiento de responsabilidad.

Veamos un reporte histórico del tema:

## VICTIMAS DE TORTURA SEGÚN DATOS DEL CPDH<sup>45</sup>

AÑO	CASOS
1966	29
1967	14
1968	7
1969	8
1970	67
1971	79
1972	89
1973	203
1974	59
1975	150
1976	288
1977	186
1978	376
1979	1.229
1980	287
1981	275
1982	259
1983	286
1984	146
1985	271
1986	348
1987	217
1988	266
1989	352
1990	355
1991	314
1992	410
1993	576
1994	396
1995	273
1996	162
1997	225
1998	211
1999*	169
2000*	428
2001*	497
2002*	241
2003*	230
2004*	228
<b>TOTAL</b>	<b>10.306</b>

Elaboración propia. Datos tomados de Otero P. Diego, Las Cifras del Conflicto Colombiano, Ediciones Punto de Encuentro – Indepaz, 2ª Ed. 2007 Bogotá

\*Estos datos fueron tomados el CINEP

---

<sup>45</sup> Otero P. Diego, Las Cifras del Conflicto Colombiano, Ediciones Punto de Encuentro – Indepaz, 2ª Ed. 2007 Bogotá



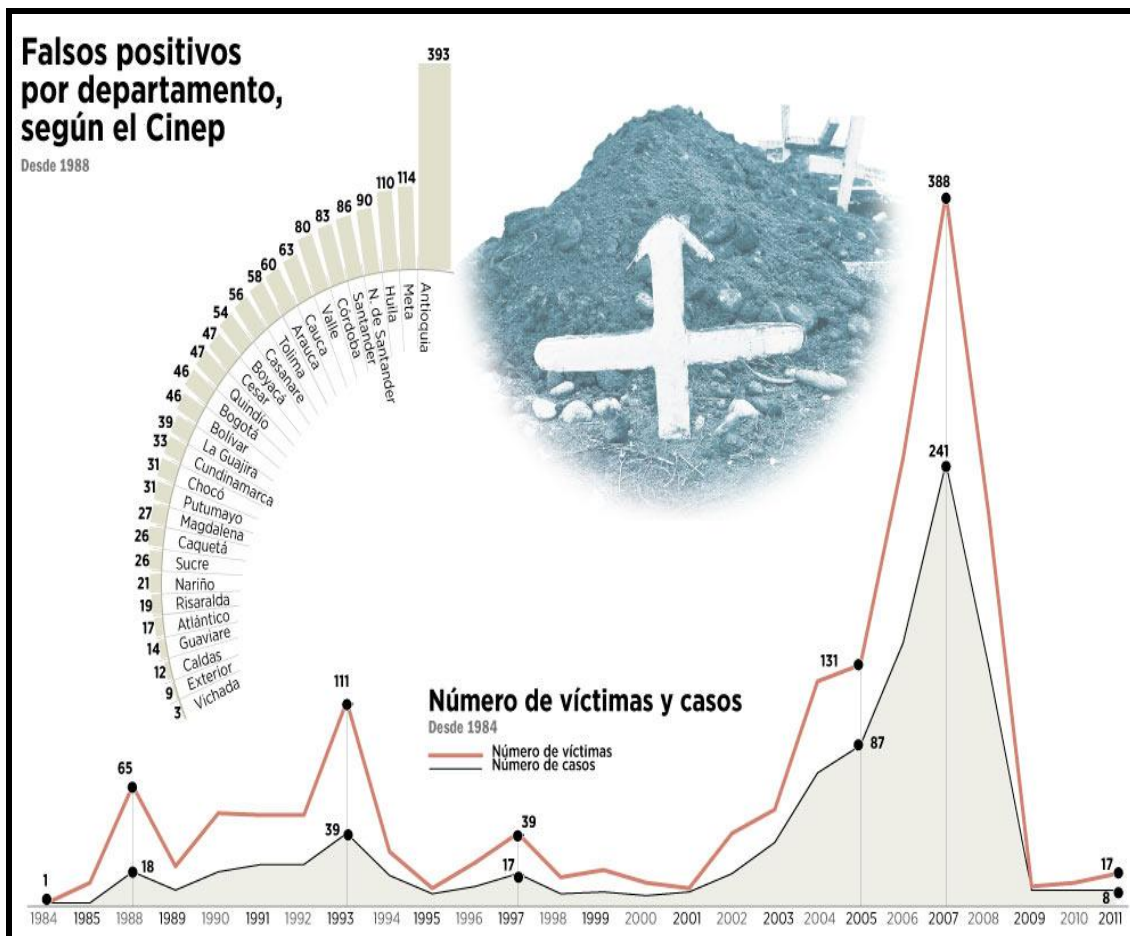
Imagen de cuadro de Fernando Botero

## **FALSOS POSITIVOS**

Los falsos positivos son los reportes engañosos de éxitos logrados en la confrontación. Esta práctica consistió en asesinar civiles para hacerlos pasar por guerrilleros abatidos en combate. El propósito era el de mostrar ante los superiores, logros que serían premiados posteriormente, con licencias, permisos especiales, condecoraciones, ascensos y recompensas en dinero.

Así los distintos destacamentos combativos en el terreno desarrollaron la modalidad de “reclutar” a civiles con ofertas engañosas de trabajo, o simplemente de ejecutar pequeños delincuentes, adictos e indigentes; los que después de ser matados eran vestidos con prendas militares y creaban un escenario ficticio de batalla, donde supuestamente había sido abatido el guerrillero.

El país empezó a conocer de esta situación con la desaparición de un grupo de jóvenes de la población de Soacha, los que posteriormente aparecieron sepultados por el Ejército en la población de Soacha, luego de haber “sido abatidos en combate”.



<http://www.elespectador.com/impreso/judicial/articulo-310634-el-coco-de-fuerza-publica>

Recientemente el diario El Espectador presentó un informe elaborado por el CINEP, en el que da cuenta actualizada de la dimensión de la práctica de los falsos positivos que arrojan una cifra de 1.741 víctimas en 961 casos ocurridos entre los años 1988 y 2011

La Oficina del Alto Comisionado de ONU para Colombia ha conceptualizado que los llamados falsos positivos, son una práctica sistemática realizada principalmente por el Ejército Nacional, orientada desde altos niveles de mando y constituyen crímenes de Estado.



Fotografía tomada de: <http://guerrillaviaweb.blogspot.com/2010/08/los-falsos-positivos-explicacion.html>

## **ASESINATOS DE LÍDERES Y LIDERESAS SOCIALES**

“Según la CSI, en Colombia se presentó el 63,12% de los asesinatos de sindicalistas en el mundo durante la última década. Entre el 1º de enero de 1986 y el 30 de abril de 2010, se han cometido al menos 10.887 hechos de violencia contra sindicalistas, de éstos 2.832 han sido homicidios. Durante el período de Gobierno del Presidente Uribe han asesinado a 557 sindicalistas”<sup>46</sup>. Así lo asegura el Colectivo de Abogados José Alvear Restrepo, quien señala además que el derecho de los trabajadores a constituir sindicatos y a pertenecer a ellos, ha sido criminalizado por parte del Estado, y parte del empresariado que teme a la organización sindical a sus luchas organizadas.

Ser sindicalista en Colombia es una condición de altísimo riesgo, a pesar de que la carta constitucional y las normas laborales en Colombia, consagran los derechos sindicales, ejercerlos puede costar la vida.

Situación similar ocurre con los defensores de derechos humanos, los que con frecuencia son víctimas de persecución, amenazas, acoso, falsas imputaciones,

---

<sup>46</sup> <http://www.colectivodeabogados.org/Colombia-sigue-encabezando-lista>

montajes judiciales con falsos testigos e incluso el asesinato y el destierro forzado, por partes de agentes del Estado.

Igual situación ocurre, con dirigentes de partidos de oposición y de movimientos sociales que se oponen a las políticas del gobierno, con frecuencia son estigmatizados y señalados de tener nexos con organizaciones ilegales.

El país y el mundo han conocido el escándalo clamoroso de las escuchas ilegales o “chuzadas” contra una gama amplia de personalidades, que va desde magistrados de las Altas Cortes, a periodistas, líderes populares, abogados defensores de presos políticos, activistas de movimientos sociales, congresistas de partidos de oposición; pero que no se quedaban solo en las escuchas a sus comunicaciones, sino que eran objeto de conspiraciones para desprestigiarlos, e incluso para atacar contra sus vidas.

Al hacer balance de los primeros cien días de gobierno del presidente Juan Manuel Santos, la presidenta del partido Polo Democrático, presentó el siguiente balance: “Al menos 50 líderes sociales y políticos han sido asesinados durante los primeros 90 días del gobierno santos”.

Medio centenar de personas entre quienes se encuentran dirigentes políticos de izquierda, dirigentes sindicales, líderes sociales, campesinos, indígenas, jóvenes, niños, población LGBT, defensores de derechos humanos, han sido asesinadas durante los primeros 90 días del gobierno del presidente Juan Manuel Santos, denunció con cifras verificables la presidenta del Polo Democrático Alternativo (PDA), Clara López Obregón.

El reporte lo dio la dirigente del PDA luego de un minucioso seguimiento de los casos ocurridos a lo largo y ancho de todo el territorio nacional, ante el Comité Ejecutivo Nacional de esta colectividad y a algunos medios de comunicación, señalando en forma enfática la gravedad de los hechos y la casi nula respuesta de las autoridades.”<sup>47</sup>

---

<sup>47</sup> <http://encuentrosindical.org/?p=2810>





Foto tomada de: <http://www.senadoragloriainesramirez.org/index.php/2010/11/page/6/>

## IMPACTO MORAL DEL CONFLICTO

Hace referencia a la afectación que produce un conflicto de tan larga duración como el de Colombia, que se constituye en un costo inmaterial que terminamos, todos y todas por pagar una parte de él.

- 1- Acostumbramiento a la violencia: Son tantos y tan continuos los hechos de violencia, que terminamos por verlos como parte de una cotidianidad invariable, y en la que nos desenvolvemos, incluso con cierta naturalidad y desparpajo. En situaciones extremas e acostumbramiento se puede llegar a caer en el cinismo, que justifica la inacción y la apatía frente a la violencia.
- 2- Dolor de patria: Es ese sentimiento de dolor y rabia juntos que nos aplasta, ante la impotencia por no poder hacer algo útil y pronto para al menos aminorar la violencia. Ese sentimiento está inspirado en grandes valores del ser humano y viene dado del ferviente deseo de que cese la violencia y llegue pronto la paz; hay en ello esperanza e ilusión, pero también una gran dosis de voluntarismo e irrealidad, de tal manera que cuando somos concientes de ello, sentimos más dolor.
- 3- El exilio y el "insilio": dos trágicas situaciones impuestas contra la voluntad de la persona. El exilio que arroja a la persona tras las fronteras de su patria, lejos de lo que le es querido y de lo que da sentido a su esfuerzo vital. Ha de vivir en una especie de país prestado, donde uno ni es de allá,

pero tampoco puede ser del de su origen, una situación donde la persona no deshace totalmente la maleta para mantener viva la ilusión del regreso.

El insilio, es la situación de estancia en el país pero a condición de acondicionar el espíritu, de callar la inconformidad, de asumir el miedo como la realidad con la que ha de vivir e introducirlo en cada acto cotidiano. El insiliado ha vendido su alma y la libertad a cambio de permanecer en el país.

- 4- La solidaridad como principio rector de la articulación de las comunidades se debilita: El miedo y el terror hacen su parte en esos valores que en tiempos de paz se dan con tanta generosidad. Muy pocos frecuentan ya a quien se sabe es un señalado de ser o parecer una amenaza para el statu quo, se le abandona y a veces por solicitud del mismo afectado, para proteger a quienes quiere o a quienes se debe.
- 5- La trama y la urdimbre del tejido social se deshace en una suerte de sálvese quien pueda y cada cual con lo suyo. Aquí entran en escena las enseñanzas de los aforismos que indican que “el que se mete a redentor muere crucificado”, o señalar de “abogado de los pobres” a quien se conduce de los demás.
- 6- El desespero por no encontrar respuestas prontas al deseo impostergable de vivir en paz, puede llevar a la persona a abandonar todo esfuerzo por continuar la brega de la vida con sentido, que no es otra que la del bienestar y del bienser para los suyos y las gentes. El desespero fácilmente conduce a la dejadez que termina justificando con frases tales como “yo ya me he jodido luchando solo, que se jodan ahora los demás”
- 7- A vivir y gozar que la vida es corta: Así se expresa el individuo, que ha perdido entusiasmo y espacios para lo que interesa a las personas con desarrollado sentido de lo colectivo. El consumo se convierte en una motivación casi que vital, de tal modo que existirá mientras consuma.
- 8- Lo fácil está a la vuelta de la esquina: en sociedades fracturadas por los conflictos, es común que surjan tendencias conductuales, desprovistas de valores, o mas bien determinadas por otros “valores bizarros”, emparentados con el egoísmo, el oportunismo (a papaya puesta, papaya partida), el facilismo; todos peldaños hacia prácticas corruptas, porque “hay que aprovechar el cuarto de hora que tengo, o que me queda”.

## BIBLIOGRAFÍA

Caballero Argáez, Carlos. La Estrategia de Seguridad Democrática y la Economía Colombiana: Un Ensayo sobre la Macroeconomía de la Seguridad. 2003. PDF

Fonfría M. Antonio. El gasto en defensa en los países desarrollados: evolución y factores explicativos. Instituto de Estudios Fiscales. Madrid. 2007. PDF

Otero P. Diego, Las Cifras del Conflicto Colombiano, Ediciones Punto de Encuentro – Indepaz, 2ª Ed. 2007 Bogotá.

OXFAM Internacional, La violencia sexual en Colombia: Un arma de guerra. 2009. PDF

SIPRI. Yearbook 2008. Resumen en Español. PDF

SIPRI. Yearbook 2009. Resumen en Español. PDF

SIPRI, Yearbook 2011. Resumen en Catalán. PDF

<http://www.semana.com/nacion/planes-farc/101609-3.aspx>

<http://www.irc.gov.co/portal/page/portal/MinHacienda/haciendapublica/presupuesto/programacion/proyecto/ProyectedePresupuesto2012/3%20MP%20Clasificaci%F3n%20funcional%202012.pdf>

[http://usregsec.sdsu.edu/docs/Junta\\_de\\_InteligenciaFeb2005.pdf](http://usregsec.sdsu.edu/docs/Junta_de_InteligenciaFeb2005.pdf)

[http://www.ief.es/documentos/recursos/publicaciones/papeles\\_trabajo/2007\\_14.pdf](http://www.ief.es/documentos/recursos/publicaciones/papeles_trabajo/2007_14.pdf)

<http://www.sipri.org/yearbook/2008/files/SIPRIYB08summaryES.pdf>

<http://www.sipri.org/yearbook/2009/files/SIPRIYB09summaryES.pdf>

<http://www.sipri.org/yearbook/2011/files/SIPRIYB11summaryCA.pdf>

[http://www.semana.com/documents/Doc-2153\\_2011323.pdf](http://www.semana.com/documents/Doc-2153_2011323.pdf)

<http://www.adnradio.cl/noticia/fiscalia-atiende-a-168-mil-victimas-del-paramilitarismo-y-de-la-guerrilla/20081228/nota/737598.aspx>

<http://www.mindefensa.gov.co/irj/portal/Mindefensa>

<http://www.cgfm.mil.co/CGFMPortal/faces/index.jsp?id=1>

<http://www.lasillavacia.com/historia/18203>

<http://es.scribd.com/doc/58494171/Monitor-de-Minas-Terrestres-Colombia-2010>

<http://www.accioncontraminas.gov.co/Paginas/victimas.aspx>

<http://www.landmineaction.org/index.asp>

[http://www.elmundo.com/portal/noticias/derechos\\_humanos/en\\_colombia\\_hay\\_casi\\_62000\\_desaparecidos\\_segun\\_la\\_comision\\_de\\_busqueda.php](http://www.elmundo.com/portal/noticias/derechos_humanos/en_colombia_hay_casi_62000_desaparecidos_segun_la_comision_de_busqueda.php)

<http://icasualties.org/oef/>

<http://www.elespectador.com/noticias/nacional/articulo-272039-onu-cifra-mas-de-57200-los-desaparecidos-colombia>

<http://www.acnur.org/t3/operaciones/situacion-colombia/desplazamiento-interno-en-colombia/>

[http://memoriahistorica-cnrr.org.co/archivos/arc\\_docum/despojo\\_tierras\\_baja.pdf](http://memoriahistorica-cnrr.org.co/archivos/arc_docum/despojo_tierras_baja.pdf)

<http://noticias.terra.com.co/nacional/desde-2002-mas-de-2000-ninos-se-desmovilizaron-de-las-farc,fa6c94296a2b3310VgnVCM3000009af154d0RCRD.html>

<http://reparaciones.ictjcolombia.org/edicion4/01-C-cifras.html>

<http://www.americaeconomia.com/politica-sociedad/colombia-genera-mayor-numero-de-refugiados-en-occidente>

<http://static.elespectador.com/archivos/2010/02/6d828dd3c5a6e7b3ec196a3ff0ff62e2.pdf>

[http://www.dane.gov.co/revista\\_ib/html\\_r4/articulo2\\_r4.htm](http://www.dane.gov.co/revista_ib/html_r4/articulo2_r4.htm)

<http://allendelapaz.blogspot.com/2009/10/masacres-en-colombia-verdad-y-mentira.html>

<http://www.elmundo.es/elmundo/2010/02/12/solidaridad/1265972669.html>

[http://www.adnmundo.com/contenidos/colombia\\_ninos\\_soldados\\_violacion\\_derechos\\_reclutan\\_colegios\\_pi\\_130210.html](http://www.adnmundo.com/contenidos/colombia_ninos_soldados_violacion_derechos_reclutan_colegios_pi_130210.html)

<http://notimundo2.blogspot.com/2010/09/seguridad-narcocratica-reclutamiento.html>

[http://www.poder360.com/efe\\_article.php?id\\_article=1315](http://www.poder360.com/efe_article.php?id_article=1315)

<http://www.elespectador.com/impreso/judicial/articulo-310634-el-coco-de-fuerza-publica>

<http://guerrillaviaweb.blogspot.com/2010/08/los-falsos-positivos-explicacion.html>

<http://www.colectivodeabogados.org/Colombia-sigue-encabezando-lista>

<http://encuentrosindical.org/?p=2810>

<http://www.senadoragloriainesramirez.org/index.php/2010/11/page/6/>